

## SCHEDA TECNICA DEL PRODOTTO

### LED Superstar Classic A 40 DIM 4.8W 840 Frosted E27

LED Retrofit CLASSIC A DIM | Lampade LED, forma classica a goccia



#### Aree di applicazione

- Perfetto per le installazioni decorative
- Applicazioni domestiche
- Illuminazione generale
- Uso esterno solo in apparecchi di illuminazione per l'outdoor adatti

#### Vantaggi del prodotto

- Lampade con innovativa tecnologia LED "filament"
- Consumo energetico inferiore rispetto alle lampade a incandescenza o alogene
- Assenza di emissioni UV e IR nel fascio di luce
- Luce istantanea al 100%, senza ritardi nel raggiungimento del regime luminoso
- Può essere montata facilmente al posto delle lampadine tradizionali
- Ridotta generazione di calore (rispetto al prodotto di riferimento standard)
- Forma, dimensioni, flusso luminoso simili a quelli delle lampade alogene

#### Caratteristiche del prodotto



- Lampade LED professionali a tensione di rete
- Dimmerabile (con molti dimmer standard, vedi anche [www.ledvance.it/dim](http://www.ledvance.it/dim))
- Ampiezza del fascio luminoso: fino a 360°
- Durata fino a 15.000 ore
- Lampada in vetro
- Buona qualità della luce; indice di resa del colore  $R_a \geq 80$ ; cromaticità costante

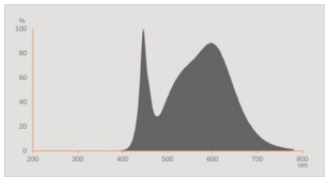
DATI TECNICI

DATI ELETTRICI

Potenza nominale	4,8 W
Potenza di costruzione	4.80 W
Tensione nominale	220...240 V
Modalità di funzionamento	Rete AC
Potenza della lampada equivalente	40 W
Corrente nominale	26 mA
Tipo di corrente	Corrente alternata (CA)
Corrente di innesco	0,07 A
Frequenza di funzionamento	50/60 Hz
Frequenza di rete	50/60 Hz
Numero massimo di lampade sul c 10 A (B)	100
Massimo lampada n. su interruzione di circuito. 16 A (B)	150
Fattore di potenza λ	> 0,70

Dati fotometrici

Flusso luminoso	470 lm
Flusso luminoso utile nominale 90°	470 lm
Efficienza luminosa	97 lm/W
Fattore manten. flus lum fine du	0.70
Colore della luce (descrizione)	Bianco freddo
Temperatura di colore	4000 K
Indice di resa cromatica Ra	≥80
Tonalità di luce	840
Standard Deviation of Color Matching	≤6 sdc <sub>m</sub>
Fattore mantenim flusso lum car.	0.80
Metrica dello sfarfallio (flicker) (Pst LM)	1.0
Metrica dell'effetto stroboscopico (SVM)	0.4



LISO spectral power distribution  
4000K CRI80 v1

Dati illuminotecnici

Ampiezza fascio luminoso	320 °
Tempo di riscaldamento (60 %)	< 0.50 s
Tempo innesco	< 0.5 s

DIMENSIONI E PESO

Lunghezza totale	105.00 mm
Diametro	60,00 mm
Diametro massimo	60 mm
Peso prodotto	32,00 g

TEMPERATURE E CONDIZIONI DI FUNZIONAMENTO

Temperatura ambiente	-20...+40 °C
t° max su punto di prova Tc	75 °C

Durata

Durata L70/B50 @ 25 °C	15000 h
Numero cicli accensione / spegnimento	100000
Mantenimento flusso luminoso a f	0.70
Fattore sopravvivenza car. 6.000	≥ 0.90

ALTRE CARATTERISTICHE DEL PRODOTTO

Attacco (denominazione da norma)	E27
Contenuto di mercurio nella lampada	0.0 mg

Senza mercurio	Sì
Forma / finitura	Opaco
Nota a piè pag. utilizzata per prodotto	Tutti i parametri tecnici si applicano alla lampada completa / A causa del complesso processo di produzione dei diodi a emissione luminosa, i valori tipici forniti per i parametri LED tecnici sono puramente valori statistici che non corrispondono necessariamente ai parametri tecnici effettivi di ciascun prodotto singolo, che può variare dal valore tipico. / Le lampade a LED contengono diversi componenti elettronici. In condizioni sfavorevoli possono generare rumore acustico. In caso di risonanza anche un basso rumore può causare effetti udibili. Possibili fattori che influenzano ciò sono l'installazione, il design del portalampada e dell'apparecchio di illuminazione (effetto di risonanza acustica), nonché il dimmer o il trasformatore (armoniche o risonanza elettronica)

CARATTERISTICHE

Dimmerabile	Sì <sup>1)</sup>
-------------	------------------

1) Verificare la compatibilità del dimmer a [ledvance.com/compatibility](https://www.ledvance.com/compatibility)

CERTIFICATI, NORME E DIRETTIVE

Classe di efficienza energetica	F <sup>1)</sup>
Consumo di energia	5.00 kWh/1000h
Grado di protezione	IP20
Norme	CE / EAC
Gruppo di sicurezza fotobiologic EN62778	RG0

1) Classe di efficienza energetica (CEE) su una scala da A (efficienza massima) a G (efficienza minima)

Classificazioni specifiche per paese

Numero d'ordine	LEDSCLA40D 4,8W
-----------------	-----------------

DATI LOGISTICI

Temperatura di stoccaggio	-20...+80 °C
---------------------------	--------------

Dati del regolamento sull'etichettatura energetica secondo UE 2019/2015


Tecnologia di illuminazione utilizzata	LED
Non direzionale o direzionale	NDLS
A tensione di rete o non a tensione di rete	MLS
Tipo di cappuccio della sorgente luminosa (o altra interfaccia elettrica)	E27
Sorgente luminosa connessa (CLS)	No
Sorgente luminosa regolabile in base al colore	No


Alloggiamento	no
Sorgente luminosa ad alta luminanza	No
Schermo antiriflesso	No
Tipo di temperatura del colore	SINGLE_VALUE
Alimentazione in standby	0 W
Alimentazione di standby in rete per CLS	0.0
Potenza equivalente	Si
Lunghezza	105,00 mm
Altezza (incl. Apparecchi cilin.)	60.00 mm
Larghezza (incl. Apparecchi rotondi)	60.00 mm
Coordinata cromatica x	0.458
Coordinata cromatica y	0.410
Indice di resa cromatica R9	1
Corrispondente angolo del fascio	SPHERE_360
Fattore di sopravvivenza	0.90
Fattore di spostamento	0,70
La sorgente luminosa LED sostituisce una sorgente luminosa fluorescente	No
EPREL ID	1403334,523131
Numero del modello	AC32306,AC24242

Consigli per la sicurezza

- Non toccare la lampada se è rotta.
- Non deve essere utilizzato se la lampadina esterna è difettosa.

DOWNLOAD

Documenti e certificati		Nome del documento
	Dichiarazioni di conformità	LED CLA CLB CLP T26 CL GLOBE125

Fotometrie e file di design		Nome del documento
	Distribuzione della potenza spettrale	LISO spectral power distribution 4000K CRI80 v1

DATI LOGISTICI

Codice prodotto	Unità di imballo (Pezzi/unità)	Dimensioni (lunghezza x profondità x altezza)	Peso lordo	Volume
4058075434660	Astuccio 1	60 mm x 60 mm x 145 mm	47.00 g	0.52 dm <sup>3</sup>
4058075434677	Cartone di spedizione 10	322 mm x 134 mm x 120 mm	575.00 g	5.18 dm <sup>3</sup>
4058075611009	Cartone di spedizione 6	202 mm x 134 mm x 120 mm	374.00 g	3.25 dm <sup>3</sup>

Il codice prodotto indicato descrive la minore quantità che può essere ordinata. Una unità di spedizione può contenere uno o più di un singolo prodotto. Quando si inserisce un ordine, per la quantità inserire una o più unità di spedizione.

DISCLAIMER

Con riserva di modifiche senza preavviso. Salvo errori o omissioni. Assicurarsi sempre di utilizzare la versione più recente.