

## SCHEDA TECNICA DEL PRODOTTO

### LED Star Classic A 75 Daylight Sensor 10W 827 Frosted E27

LED DAYLIGHT SENSOR CLASSIC A | Lampade LED con sensore di luminosità, forma classica



#### Aree di applicazione

- Uso esterno solo in apparecchi di illuminazione per l'outdoor adatti
- Dovunque sia necessaria un'illuminazione notturna costante

#### Vantaggi del prodotto

- Ritorno dell'investimento in tempi brevi grazie al basso consumo energetico e ai ridotti costi di manutenzione
- Soluzioni di illuminazione a risparmio energetico grazie allo spegnimento automatico alla luce del giorno (> 20 lux)
- Sicurezza grazie all'accensione automatica al buio (< 20 lux)
- Consumo energetico inferiore rispetto alle lampade a incandescenza o alogene
- Semplice sostituzione delle lampade classiche grazie al design compatto
- Luce istantanea al 100%, senza ritardi nel raggiungimento del regime luminoso

#### Caratteristiche del prodotto

- Alternativa LED alle lampade tradizionali
- Elevata consistenza cromatica:  $\leq 6$  SDCM
- Lampade prive di mercurio
- Il sensore di luce integrato rileva il livello di luce diurna ogni 10 minuti e si accende/spegne automaticamente



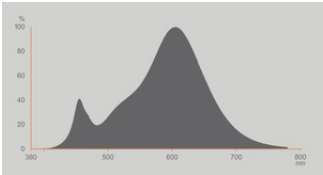
DATI TECNICI

DATI ELETTRICI

Potenza nominale	10 W
Potenza di costruzione	10.00 W
Tensione nominale	220...240 V
Modalità di funzionamento	Rete AC
Potenza della lampada equivalente	75 W
Corrente nominale	62 mA
Tipo di corrente	Corrente alternata (CA)
Corrente di innesco	0,11 A
Frequenza di funzionamento	50...60 Hz
Frequenza di rete	50...60 Hz
Numero massimo di lampade sul c 10 A (B)	129
Massimo lampada n. su interruzione di circuito. 16 A (B)	206
Distorsione armonica totale	91.4 %
Fattore di potenza λ	> 0,50

Dati fotometrici

Flusso luminoso	1055 lm
Flusso luminoso utile nominale 90°	1055 lm
Efficienza luminosa	105 lm/W
Fattore manten. flus lum fine du	0.96
Colore della luce (descrizione)	Bianco caldo
Temperatura di colore	2700 K
Indice di resa cromatica Ra	80
Tonalità di luce	827
Standard Deviation of Color Matching	≤6 sdc <sub>m</sub>
Fattore mantenim flusso lum car.	0.80
Metrica dello sfarfallio (flicker) (Pst LM)	1.0
Metrica dell'effetto stroboscopico (SVM)	0.4



LED Classic 827

Dati illuminotecnici

Ampiezza fascio luminoso	200 °
Tempo di riscaldamento (60 %)	0.50 s
Tempo innesco	< 0.5 s

DIMENSIONI E PESO

Lunghezza totale	112.00 mm
Diametro	60,00 mm
Diametro massimo	60 mm
Peso prodotto	33,00 g

TEMPERATURE E CONDIZIONI DI FUNZIONAMENTO

Temperatura ambiente	-20...+40 °C
t° max su punto di prova Tc	78.5 °C

Durata

Durata L70/B50 @ 25 °C	25000 h
Numero cicli accensione / spegnimento	100000
Mantenimento flusso luminoso a f	0.96
Fattore sopravvivenza car. 6.000	≥ 0.90

ALTRE CARATTERISTICHE DEL PRODOTTO

Attacco (denominazione da norma)	E27
Contenuto di mercurio nella lampada	0.0 mg

Senza mercurio	Sì
Forma / finitura	Opaco
Nota a piè pag. utilizzata per prodotto	Tutti i parametri tecnici si applicano alla lampada completa / A causa del complesso processo di produzione dei diodi a emissione luminosa, i valori tipici forniti per i parametri LED tecnici sono puramente valori statistici che non corrispondono necessariamente ai parametri tecnici effettivi di ciascun prodotto singolo, che può variare dal valore tipico.

CARATTERISTICHE

Dimmerabile	No
-------------	----

CERTIFICATI, NORME E DIRETTIVE

Classe di efficienza energetica	F 1)
Consumo di energia	10.00 kWh/1000h
Grado di protezione	IP20
Norme	CE
Gruppo di sicurezza fotobiologic EN62778	RG0

1) Classe di efficienza energetica (CEE) su una scala da A (efficienza massima) a G (efficienza minima)

Classificazioni specifiche per paese

Sistema internazionale codifica lampade	DRAA/F-11,5/827-220-240-E27-60
Numero d'ordine	LEDSCLA75DS 10W

DATI LOGISTICI

Temperatura di stoccaggio	-20...+80 °C
---------------------------	--------------

Dati del regolamento sull'etichettatura energetica secondo UE 2019/2015


Tecnologia di illuminazione utilizzata	LED
Non direzionale o direzionale	NDLS
A tensione di rete o non a tensione di rete	MLS
Tipo di cappuccio della sorgente luminosa (o altra interfaccia elettrica)	E27
Sorgente luminosa connessa (CLS)	No
Sorgente luminosa regolabile in base al colore	No
Alloggiamento	no
Sorgente luminosa ad alta luminanza	No
Schermo antiriflesso	No
Tipo di temperatura del colore	SINGLE_VALUE
Alimentazione in standby	0.50 W


Alimentazione di standby in rete per CLS	0,50 W
Potenza equivalente	Sì
Lunghezza	112,00 mm
Altezza (incl. Apparecchi cilin.)	60.00 mm
Larghezza (incl. Apparecchi rotondi)	60.00 mm
Coordinata cromatica x	0.458
Coordinata cromatica y	0.410
Indice di resa cromatica R9	1
Corrispondente angolo del fascio	SPHERE_360
Fattore di sopravvivenza	0.90
Fattore di spostamento	0.50
La sorgente luminosa LED sostituisce una sorgente luminosa fluorescente	No
EPREL ID	1402995,523272,1338684
Numero del modello	AC31113,AC45041,AC17525,AC45041

Consigli per la sicurezza

- Non toccare la lampada se è rotta.
- Non deve essere utilizzato se la lampadina esterna è difettosa.

DOWNLOAD

Documenti e certificati		Nome del documento
	Dichiarazioni di conformità	Classic lamps add value

Fotometrie e file di design		Nome del documento
	Distribuzione della potenza spettrale	LED Classic 827

DATI LOGISTICI

Codice prodotto	Unità di imballo (Pezzi/unità)	Dimensioni (lunghezza x profondità x altezza)	Peso lordo	Volume
4058075428287	Astuccio 1	62 mm x 62 mm x 162 mm	50.00 g	0.62 dm³
4058075428294	Cartone di spedizione 4	143 mm x 137 mm x 139 mm	300.00 g	2.72 dm³

Codice prodotto	Unità di imballo (Pezzi/unità)	Dimensioni (lunghezza x profondità x altezza)	Peso lordo	Volume
4058075451704	Cartone di spedizione 32	304 mm x 292 mm x 307 mm	2876.00 g	27.25 dm <sup>3</sup>

Il codice prodotto indicato descrive la minore quantità che può essere ordinata. Una unità di spedizione può contenere uno o più di un singolo prodotto. Quando si inserisce un ordine, per la quantità inserire una o più unità di spedizione.

DISCLAIMER

Con riserva di modifiche senza preavviso. Salvo errori o omissioni. Assicurarsi sempre di utilizzare la versione più recente.