

SCHEDA TECNICA DEL PRODOTTO

LED PIN 40 300° 4.2W 840 Clear G9

LED PIN G9 | Lampade a LED retrofit pin base G9



Aree di applicazione

- Illuminazione d'accento che crea un'atmosfera in tutta la casa
- Negozi, hotel e ristoranti
- Uso esterno solo in apparecchi di illuminazione per l'outdoor adatti

Vantaggi del prodotto

- Buona emissione della luce
- Lunga durata media fino a 15.000 ore
- Ideale per applicazioni decorative e a funzionamento libero
- Tre anni di garanzia
- Consumo energetico inferiore rispetto alle lampade a incandescenza o alogene

Caratteristiche del prodotto

- Alternativa LED alle lampade tradizionali ad alta tensione
- Buona qualità della luce; indice di resa del colore $R_a \geq 80$; cromaticità costante



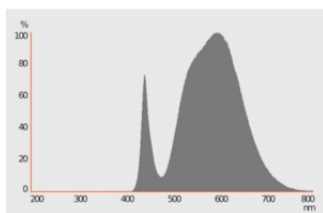
DATI TECNICI

DATI ELETTRICI

Potenza nominale	4,2 W
Potenza di costruzione	4.20 W
Tensione nominale	220...240 V
Modalità di funzionamento	Rete AC
Potenza della lampada equivalente	40 W
Corrente nominale	36 mA
Tipo di corrente	Corrente alternata (CA)
Corrente di innesco	5.16 A
Frequenza di funzionamento	50/60 Hz
Frequenza di rete	50/60 Hz
Numero massimo di lampade sul c 10 A (B)	31
Massimo lampada n. su interruzione di circuito. 16 A (B)	40
Distorsione armonica totale	< 166 %
Fattore di potenza λ	> 0,40

Dati fotometrici

Flusso luminoso	470 lm
Flusso luminoso utile nominale 90°	470 lm
Efficienza luminosa	111 lm/W
Fattore manten. flus lum fine du	0.93
Colore della luce (descrizione)	Bianco freddo
Temperatura di colore	4000 K
Indice di resa cromatica Ra	80
Tonalità di luce	840
Standard Deviation of Color Matching	≤6 sdc
Metrica dello sfarfallio (flicker) (Pst LM)	1.0
Metrica dell'effetto stroboscopico (SVM)	0.4



349924_4000K_Se_5630.eps

Dati illuminotecnici

Ampiezza fascio luminoso	300 °
Tempo di riscaldamento (60 %)	< 0.50 s
Tempo innesco	< 0.5 s

DIMENSIONI E PESO

Lunghezza totale	49.00 mm
Diametro	18,00 mm
Diametro massimo	18 mm
Peso prodotto	7,5 g

TEMPERATURE E CONDIZIONI DI FUNZIONAMENTO

Temperatura ambiente	-20...+40 °C
t° max su punto di prova Tc	90 °C

Durata

Durata L70/B50 @ 25 °C	15000 h
Numero cicli accensione / spegnimento	100000
Mantenimento flusso luminoso a f	0.93

ALTRE CARATTERISTICHE DEL PRODOTTO

Attacco (denominazione da norma)	G9
Contenuto di mercurio nella lampada	0.0 mg
Senza mercurio	Sì
Forma / finitura	Chiaro
Nota a piè pag. utilizzata per prodotto	Tutti i parametri tecnici si applicano alla lampada completa / A causa del complesso processo di produzione dei diodi a emissione luminosa, i valori tipici forniti per i parametri LED tecnici sono puramente valori statistici che non corrispondono necessariamente ai parametri tecnici effettivi di ciascun prodotto singolo, che può variare dal valore tipico.

CARATTERISTICHE

Dimmerabile	No
-------------	----

CERTIFICATI, NORME E DIRETTIVE

Classe di efficienza energetica	E 1)
Consumo di energia	5.00 kWh/1000h
Grado di protezione	IP20
Norme	CE / EAC / UKCA
Gruppo di sicurezza fotobiologic EN62778	RG1

1) Classe di efficienza energetica (CEE) su una scala da A (efficienza massima) a G (efficienza minima)

Classificazioni specifiche per paese

Numero d'ordine	LEDPIN40 CL 4,2
-----------------	-----------------

DATI LOGISTICI

Temperatura di stoccaggio	-20...+80 °C
---------------------------	--------------

Dati del regolamento sull'etichettatura energetica secondo UE 2019/2015





Tecnologia di illuminazione utilizzata	LED
Non direzionale o direzionale	NDLS
A tensione di rete o non a tensione di rete	MLS
Tipo di cappuccio della sorgente luminosa (o altra interfaccia elettrica)	G9
Sorgente luminosa connessa (CLS)	No
Sorgente luminosa regolabile in base al colore	No
Alloggiamento	no
Sorgente luminosa ad alta luminanza	No
Schermo antiriflesso	No
Tipo di temperatura del colore	SINGLE_VALUE

Alimentazione in standby	0 W
Potenza equivalente	Sì
Lunghezza	49,00 mm
Altezza (incl. Apparecchi cilin.)	18.00 mm
Larghezza (incl. Apparecchi rotondi)	18.00 mm
Coordinata cromatica x	0.382
Coordinata cromatica y	0.380
Indice di resa cromatica R9	1
Corrispondente angolo del fascio	SPHERE_360
Fattore di sopravvivenza	0.9
Fattore di spostamento	0.5
La sorgente luminosa LED sostituisce una sorgente luminosa fluorescente	No
EPREL ID	1403255,522878,1856542
Numero del modello	AC32136,AC24755,AC58911,AC58911

Consigli per la sicurezza

- Non toccare la lampada se è rotta.
- Non deve essere utilizzato se la lampadina esterna è difettosa.
- Per assicurare la piena efficienza luminosa e la durata del prodotto, si consiglia di rimuovere qualsiasi vetro o copertura dall'apparecchio

DOWNLOAD

Documenti e certificati		Nome del documento
	Dichiarazioni di conformità	LED PIN 40 NON DIM G9
	Dichiarazioni di conformità	LED PIN G9
	Dichiarazioni di conformità UKCA	LED PIN G9
Fotometrie e file di design		Nome del documento
	Distribuzione della potenza spettrale	349924_4000K_Se_5630.eps

DATI LOGISTICI

Codice prodotto	Unità di imballo (Pezzi/unità)	Dimensioni (lunghezza x profondità x altezza)	Peso lordo	Volume
4058075432420	Astuccio 1	20 mm x 49 mm x 95 mm	14.50 g	0.09 dm ³
4058075432437	Cartone di spedizione 10	119 mm x 109 mm x 104 mm	196.00 g	1.35 dm ³
4058075626355	Cartone di spedizione 6	109 mm x 79 mm x 104 mm	100.00 g	0.90 dm ³
4058075432444	Cartone di spedizione 80			
4058075626362	Cartone di spedizione 48	236 mm x 176 mm x 237 mm	1274.00 g	9.84 dm ³

Il codice prodotto indicato descrive la minore quantità che può essere ordinata. Una unità di spedizione può contenere uno o più di un singolo prodotto. Quando si inserisce un ordine, per la quantità inserire una o più unità di spedizione.

Riferimenti / Collegamenti

- Per la conformità sulla dimmerabilità consulta www.ledvance.it/dim
- Per la garanzia consulta www.ledvance.it/garanzia

DISCLAIMER

Con riserva di modifiche senza preavviso. Salvo errori o omissioni. Assicurarsi sempre di utilizzare la versione più recente.