

## SCHEDA TECNICA DEL PRODOTTO DALI Highbay Adapter

DALI Highbay Adapter | Unità di controllo per sistemi di gestione dell'illuminazione



### Aree di applicazione

- Industry
- Production halls
- Sports halls
- Logistic centers
- Areas with high ceilings
- Connection of light and presence sensors in DALI systems
- Suitable for indoor installations
- Production and assembly facilities
- Open-plan offices, corridors and storage rooms
- Corridors
- Strip lighting in factory halls

### Vantaggi del prodotto

- Sensor integration in DALI
- Embedding of HIGH BAY and VISION motion sensors into DALI
- Extended terminal section enables mains looping
- Daylight-dependent control with automatic shutdown in adequate daylight
- DALI based light management system integrable into building management systems
- Flexible addressing via DALI

### Caratteristiche del prodotto

- DALI adapter for HIGH BAY and VISION sensor
- Direct connection to DALI
- Connection via screwless push wire terminals
- Light sensor working range: 20...800 lx (measured at sensor)
- Integrated light sensor
- Suitable for through wiring
- Suitable for daylight-dependent control
- Light regulation for mounting heights of up to 13 m

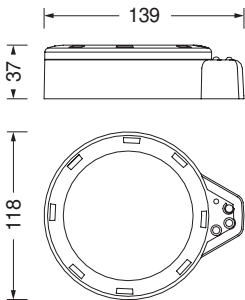
- Power supply for coupler from DALI
- Integration into BMS systems

DATI TECNICI

DATI ELETTRICI

Potenza nominale	0,10 W
Tensione nominale	20 V
Frequenza di rete	0 Hz

DIMENSIONI E PESO



Lunghezza	139,00 mm
Larghezza	118,00 mm
Larghezza (incl. Apparecchi rotondi)	118.00 mm
Altezza	37,00 mm
Altezza (incl. Apparecchi cilin.)	37.00 mm
Peso prodotto	74,00 g

COLORI E MATERIALI

Colore del prodotto	bianco
---------------------	--------

TEMPERATURE E CONDIZIONI DI FUNZIONAMENTO

Temperatura ambiente	0...+50 °C
----------------------	------------

CARATTERISTICHE

Dimmerabile	No
Interfaccia per la regolazione	Mediante DALI
Massima altezza di installazione	13 m
Tipo di installazione	Motaggio a soffitto
Area di lavoro del sensore luminoso	20...800 lx <sup>1)</sup>

<sup>1)</sup> Approssimativamente, misurato al sensore



CERTIFICATI, NORME E DIRETTIVE

Marchi di approvazione	CE
Classe di sicurezza	II
Grado di protezione	IP20

Apparecchiatura / Accessori

- Blind cover included
- Suitable for the DALI Professional light control system

DOWNLOAD

	Documenti e certificati	Nome del documento
	Istruzioni per l'uso / istruzioni di sicurezza	344177_Operating and Mounting Instructions_DALI Highbay Adapter
	Dichiarazioni di conformità	334811_Declaration of conformity – DALI PRO CONT-4 – DALI PRO PB Coupler – DALI PRO Sen

DATI LOGISTICI

Codice prodotto	Unità di imballo (Pezzi/unità)	Dimensioni (lunghezza x profondità x altezza)	Peso lordo	Volume
4008321774132	Astuccio 1	356 mm x 22 mm x 29 mm	266.00 g	0.23 dm³
4008321774149	Cartone di spedizione 20	270 mm x 225 mm x 285 mm	2668.00 g	17.31 dm³

Il codice prodotto indicato descrive la minore quantità che può essere ordinata. Una unità di spedizione può contenere uno o più di un singolo prodotto. Quando si inserisce un ordine, per la quantità inserire una o più unità di spedizione.

DISCLAIMER

Con riserva di modifiche senza preavviso. Salvo errori o omissioni. Assicurarsi sempre di utilizzare la versione più recente.