

# SCHEDA TECNICA DEL PRODOTTO

## PANEL INDV 600 33 W 3000K

PANEL IndiviLED® 600 | Apparecchio da incasso quadrato con ottica IndiviLED®, 600mm



GERMAN  
DESIGN  
AWARD  
NOMINEE  
2019



PERFOR-  
MANCE  
CLASS

### Aree di applicazione

- Sostituzione diretta per gli apparecchi funzionanti con lampade fluorescenti
- Corridoi
- Uffici
- Sale conferenze
- Aree di ricezione
- Hall
- Ascensori
- Adatta per sistemi a incasso da soffitto con griglia da 600 x 600 mm

### Vantaggi del prodotto

- Distribuzione della luce omogenea e ridotto abbagliamento grazie all'ottica IndiviLED
- Risparmio energetico fino al 50% (rispetto agli apparecchi di illuminazione che utilizzano lampade fluorescenti)
- Struttura robusta con IK08
- Luce a ridotto scintillio grazie ad uno speciale alimentatore elettronico
- 5 anni di garanzia

### Caratteristiche del prodotto

- Each LED with individual lens and reflector for UGR < 16 and homogenous light distribution
- Durata (L80/B50): fino a 50.000 h (a 25 °C)
- Alloggiamento in metallo, lenti e riflettore in policarbonato (PC)
- Flusso luminoso: fino a 4.000 lm
- Efficienza luminosa: fino a 120 lm/W



- Consistenza cromatica iniziale: 3 SDCM
- Prova del filo incandescente in conformità alla norma IEC 695-2-1: 850 °C
- Disponibili versioni di apparecchi con driver DALI-2 predisposto per IoT o tecnologia IoT Zigbee 3.0

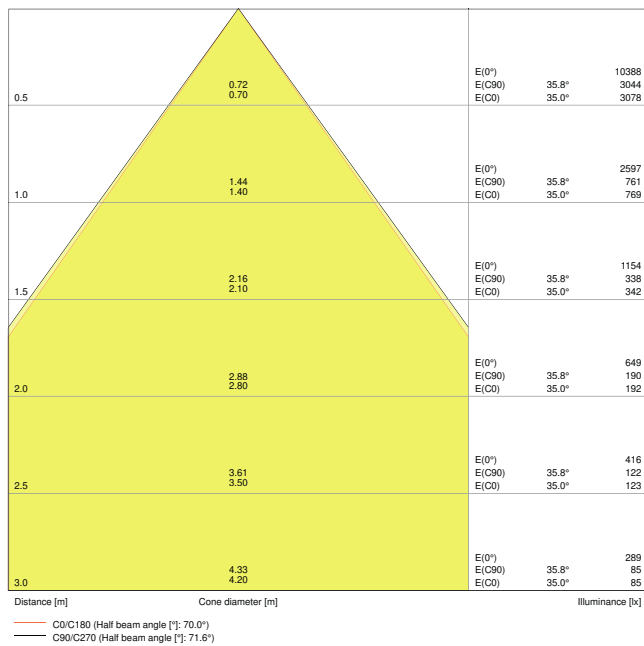
DATI TECNICI

DATI ELETTRICI

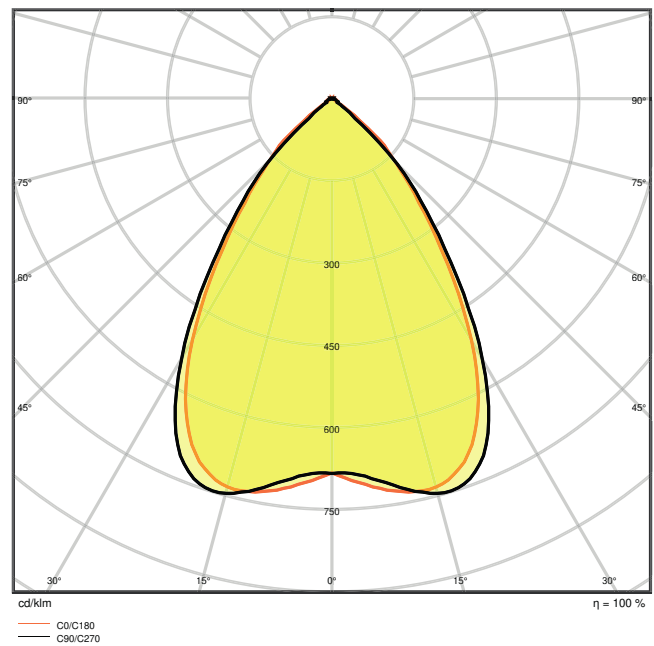
Potenza nominale	33,00 W
Tensione nominale	220...240 V
Frequenza di rete	50/60 Hz
Corrente nominale	180,000 mA
Corrente di innesco	36,4 A
Limit.corrente inrush T <sub>h50</sub>	80 µs
Num. Max. di lum. su interruttore B16 A	18
Num. Max. di lum. su interruttore C10 A	15
Max. numero di apparecchi per interruttore magnetotermico C16	24
Fattore di potenza λ	> 0,90
Distorsione armonica totale	20 %
Classe di sicurezza	II
Modalità di funzionamento	External LED driver

Dati fotometrici

Flusso luminoso	3800 lm
Efficienza luminosa	115 lm/W
Temperatura di colore	3000 K
Colore della luce (descrizione)	Bianco caldo
Indice di resa cromatica Ra	≥80
Standard Deviation of Color Matching	3 sdc <sub>m</sub>
Intensità luminosa	-
Nessuno sfarfallio	Sì
Metrica dello sfarfallio (flicker) (Pst LM)	-
Metrica dell'effetto stroboscopico (SVM)	-
Gruppo di sicurezza fotobiologic EN62778	RG1
Ampiezza fascio luminoso	70 °
UGR longitudinal	< 16



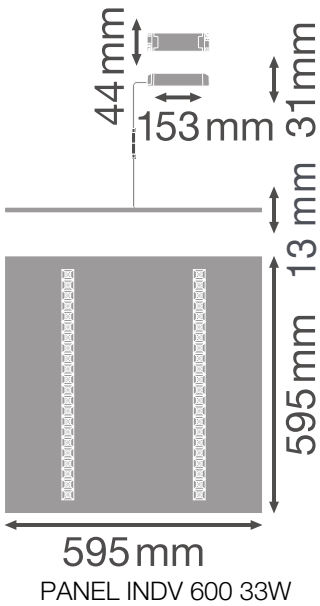
PANEL INDV 600 33W3000K



PANEL INDV 600 33W3000K

## DIMENSIONI E PESO

Lunghezza	595,00 mm
Larghezza	595,00 mm
Altezza	13,00 mm
Peso prodotto	3500,00 g



MATERIALE & COLORI

Colore del prodotto	Bianco
Colore della struttura	Bianco
Numero Ral [PIM]	RAL 9003
Materiale del corpo	Steel
Materiale della copertura	Polycarbonate (PC)
Materiale superficie che emette la luce	Policarbonato
Test filo incandescente (IEC 60695-2-12)	850 °C
Contenuto di mercurio nella lampada	0.0 mg

APPLICAZIONE & INSTALLAZIONE

Temperatura ambiente	-20...+45 °C
Tipo di collegamento	Morsetto a vite, 2 poli (L, N)
Grado di protezione	IP40
Indice IK (resistenza agli urti) [PIM]	IK08
Dimmerabile	No
Montaggio tipo	Recessed
Posizione di montaggio	Soffitto
Ambiente applicativo	IndoorIndoor
Lunghezza per il montaggio	575 mm

Larghezza per il montaggio	575 mm
Profondità di incasso	50,0 mm
Con sorgente luminosa	Sì
Replaceable light source	No

## Durata

Durata L70/B50 @ 25 °C	80000 h <sup>1)</sup>
Durata L80/B10 @ 25 °C	60000 h <sup>1)</sup>
Durata stimata L80/B10 a 25 °C	60000 h
Durata L90/B10 @ 25 °C	35000 h
Numero cicli accensione / spegnimento	25000

<sup>1)</sup> t[h]: L70 / B50 @ 25 °C (Ta), t[h]: L80 / B10 @ 25 °C (Ta), t[h]: L90 / B10 @ 25 °C (Ta)

## SENSORE

Tipo di sensore	-
-----------------	---

## CERTIFICATI, NORME E DIRETTIVE

Norme	CE / CB / ENEC / TÜV SÜD / EAC
Temperatura di superficie limitata	No
Resistenza agli urti di un pallone	No
Modulo LED sostituibile	non sostituibile

## ACCESSORI OPZIONALI
















Immagine del prodotto	Nome del prodotto	EAN
	EM CONVERSION BOX	4058075237025
	PANEL RECESSED MOUNT CLIPS VAL 4x	4058075409859
	PANEL Suspension Kit	4058075402928





Immagine del prodotto	Nome del prodotto	EAN
	CONNECTOR BOX 5POLE L/N/PE/D+/D- 4x	4058075473034
	CONNECTOR BOX 5POLE L/N 4x	4058075473010

Apparecchiatura / Accessori

- Accessori disponibili per diverse opzioni di montaggio
- Cavo di sicurezza per apparecchi incluso
- Dispositivo di controllo esterno incluso

DOWNLOAD

Documenti e certificati		Nome del documento
	Istruzioni per l'uso / istruzioni di sicurezza	User Instruction Panel IndiviLED 600 625
	Informazioni legali	LSI PANEL INDV
	Informazioni legali	Informationstext 18 Abs 4 ElektroG
	Dichiarazioni di conformità	EU declaration of conformity panel IndiviLED
Fotometrie e file di design		Nome del documento
	File IES (IES)	PANEL INDV 600 33W3000K
	File LDT (Eulumdat)	PANEL INDV 600 33W3000K
	File ULD (DIALux)	PANEL INDV 600 33W-3000K
	File ROLF (RELUX)	PANEL INDV 600 33W-3000K
	File UGR (tabella UGR)	PANEL INDV 600 33W3000K
	Curva di distribuzione della luce tipo cono	PANEL INDV 600 33W3000K

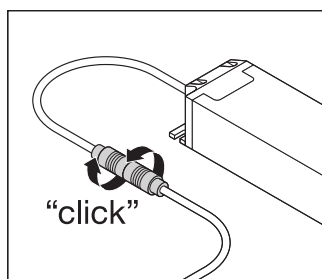
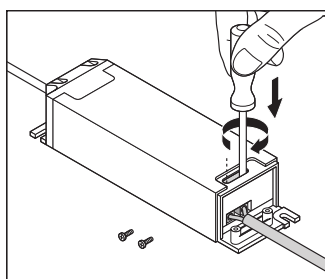
Fotometrie e file di design		Nome del documento
	Curva di distribuzione della luce tipo polare	PANEL INDV 600 33W3000K
CAD/BIM		Nome del documento
	BIM Revit 3D	PANEL Indiv
	CAD STEP 3D	PANEL Indiv 600
Testo per Tender		Nome del documento
	Documenti per capitolati	PANEL IndivLED 600 33 W 3000K-IT

## DATI LOGISTICI

Codice prodotto	Unità di imballo (Pezzi/unità)	Dimensioni (lunghezza x profondità x altezza)	Peso lordo	Volume
4058075201132	Astuccio 1	643 mm x 688 mm x 38 mm	3893.00 g	16.81 dm <sup>3</sup>
4058075201149	Cartone di spedizione 3	660 mm x 135 mm x 710 mm	12554.00 g	63.26 dm <sup>3</sup>

Il codice prodotto indicato descrive la minore quantità che può essere ordinata. Una unità di spedizione può contenere uno o più di un singolo prodotto. Quando si inserisce un ordine, per la quantità inserire una o più unità di spedizione.

## INFORMAZIONI AGGIUNTIVE SUL CATALOGO



## Riferimenti / Collegamenti

– Per la garanzia consulta [www.ledvance.it/garanzia](http://www.ledvance.it/garanzia)

## DISCLAIMER

Con riserva di modifiche senza preavviso. Salvo errori o omissioni. Assicurarsi sempre di utilizzare la versione più recente.