

# SCHEDA TECNICA DEL PRODOTTO

## LN INDV D 1500 48 W 3000 K DALI

LINEAR IndviLED® DIRECT DALI GEN 1 | Apparecchio a plafone con tecnologia DALI-2 IoT per applicazione come apparecchio singolo o in fila continua



### Aree di applicazione

- Sostituzione diretta per gli apparecchi funzionanti con lampade fluorescenti
- Uffici, scuole
- Apparecchi di illuminazione per interni
- Corridoi, ingressi
- Luce lineare continua
- Illuminazione di negozi

PERFOR-  
MANCE  
CLASS

### Vantaggi del prodotto

- Apparecchio adatto per VIVARES e altri sistemi di gestione della luce DALI-2
- Distribuzione della luce omogenea e ridotto abbagliamento grazie all'ottica IndviLED
- Opzioni di montaggio multiple
- The product family offers full lighting solution for different applications
- Risparmio di energia fino al 50% (rispetto agli apparecchi di illuminazione lineari T5)
- Ulteriori varianti disponibili in aggiunta con ECG DALI, funzione di illuminazione di emergenza secondo IEC 60598-2-22 o cablaggio passante
- Robust structure with IK06
- Luce a ridotto scintillio grazie ad uno speciale alimentatore elettronico
- 5 anni di garanzia

### Caratteristiche del prodotto



- Apparecchio predisposto per IoT con tecnologia DALI-2
- Each LED with individual lens and reflector for UGR < 16 and homogenous light distribution
- Montaggio a sospensione con kit
- Collegabile in fila continua con adattatore di connessione di linea (montaggio a superficie o a sospensione)
- Disponibili con lunghezza di 1200 o 1500 mm
- Luminous flux up to 5700 lm
- Efficienza luminosa: fino a 125 lm/W
- Consistenza cromatica iniziale: 3 SDCM
- Prova del filo incandescente in conformità alla norma IEC 695-2-1: 850 °C
- Versioni disponibili con CRI 90
- Durata (L70/B50): 60.000 ore (a 25 °C)

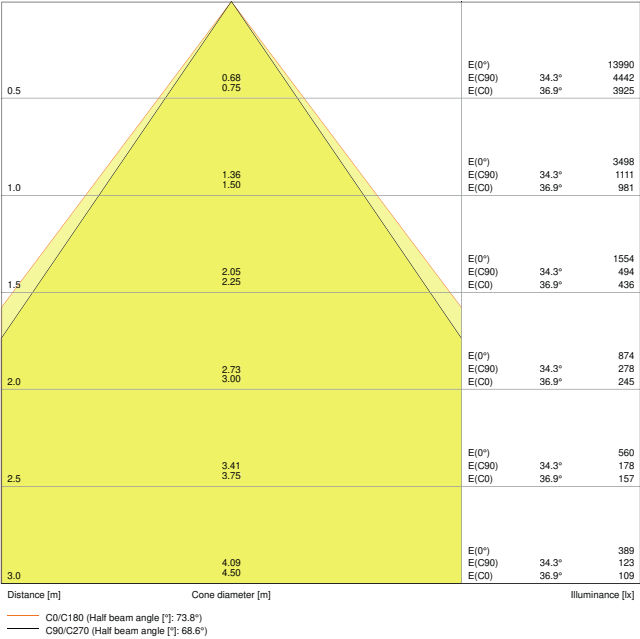
DATI TECNICI

DATI ELETTRICI

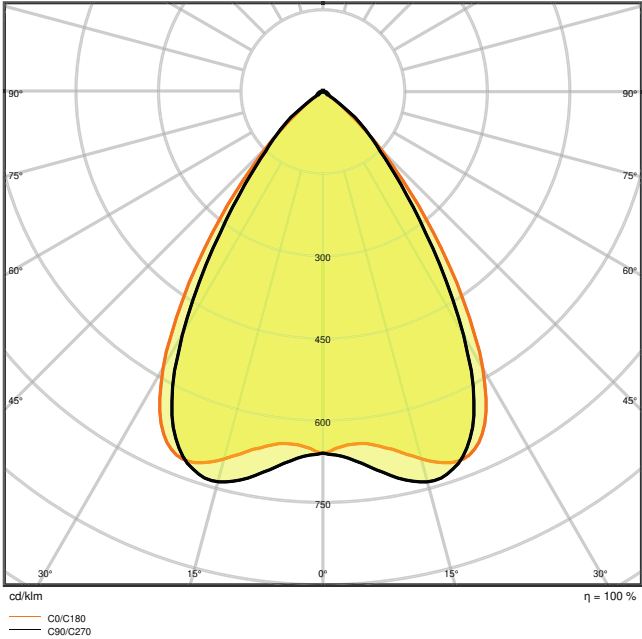
Potenza nominale	48,00 W
Tensione nominale	220...240 V
Frequenza di rete	0/50/60 Hz
Corrente nominale	280,000 mA
Corrente di innesco	21 A
Limit.corrente inrush T <sub>h50</sub>	230 µs
Num. Max. di lum. su interruttore B16 A	20
Num. Max. di lum. su interruttore C10 A	7
Max. numero di apparecchi per interruttore magnetotermico C16	12
Fattore di potenza λ	> 0,90
Distorsione armonica totale	< 15 %
Classe di sicurezza	I
Modalità di funzionamento	Integrated LED driver
Interfaccia per la regolazione	DALI-2/IoT

Dati fotometrici

Flusso luminoso	5300 lm
Efficienza luminosa	110 lm/W
Temperatura di colore	3000 K
Colore della luce (descrizione)	Bianco freddo
Indice di resa cromatica Ra	> 80
Standard Deviation of Color Matching	3 sdc <sub>m</sub>
Nessuno sfarfallio	Sì
Metrica dello sfarfallio (flicker) (Pst LM)	-
Metrica dell'effetto stroboscopico (SVM)	-
Gruppo di sicurezza fotobiologic EN62778	RG1
Ampiezza fascio luminoso	70 °
UGR longitudinal	< 16



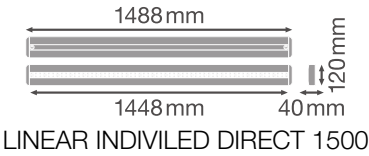
LN INDV D 1500 48W3000K DALI



LN INDV D 1500 48W3000K DALI

DIMENSIONI E PESO

Lunghezza	1488,00 mm
Larghezza	120,00 mm
Altezza	40,00 mm
Peso prodotto	3200,00 g



MATERIALE & COLORI

Colore del prodotto	Bianco
Colore della struttura	Bianco
Numero Ral [PIM]	RAL 9003
Materiale del corpo	Aluminum
Materiale della copertura	Aluminum

Materiale superficie che emette la luce	Polycarbonato
Test filo incandescente (IEC 60695-2-12)	650 °C
Contenuto di mercurio nella lampada	0.0 mg

## APPLICAZIONE & INSTALLAZIONE

Temperatura ambiente	-25...+50 °C
Tipo di collegamento	Terminale senza viti, 5 poli
Grado di protezione	IP20
Indice IK (resistenza agli urti) [PIM]	IK06
Dimmerabile	Sì
Type of dimming [GMS]	Mediante DALI
Montaggio tipo	Sospensione/Superficie
Posizione di montaggio	Soffitto
Ambiente applicativo	IndoorIndoor
Con sorgente luminosa	Sì
Replaceable light source	No

## Durata

Durata L70/B50 @ 25 °C	60000 h <sup>1)</sup>
Durata L80/B10 @ 25 °C	50000 h <sup>1)</sup>
Durata stimata L80/B10 a 25 °C	50000 h
Durata L90/B10 @ 25 °C	35000 h
Numero cicli accensione / spegnimento	100000

<sup>1)</sup> t[h]: L70 / B50 @ 25 °C (Ta), t[h]: L80 / B10 @ 25 °C (Ta), t[h]: L90 / B10 @ 25 °C (Ta)

## SENSORE

Tipo di sensore	-
-----------------	---

## CERTIFICATI, NORME E DIRETTIVE
















Norme	CE / CB / ENEC / TÜV SÜD / EAC
Temperatura di superficie limitata	No
Resistenza agli urti di un pallone	No
Modulo LED sostituibile	non sostituibile


## Apparecchiatura / Accessori

– Box di connessione al soffitto disponibile

- Kit di montaggio a sospensione disponibile
- Adattatore di connessione disponibile
- Kit con cavo di cablaggio passante disponibile

DOWNLOAD

Documenti e certificati		Nome del documento
	Istruzioni per l'uso / istruzioni di sicurezza	LINEAR IndiviLED DALI
	Informazioni legali	LS Insert LN INDV DALI
	Informazioni legali	Legal Insert LN INDV D DALI
	Informazioni legali	Informationstext 18 Abs 4 ElektroG
	Dichiarazioni di conformità	LN INDV D DALI
	EU Data Act	DALI LED Driver and Luminaires
Fotometrie e file di design		Nome del documento
	File IES (IES)	LN INDV D 1500 48W3000K DALI
	File LDT (Eulumdat)	LN INDV D 1500 48W3000K DALI
	File ULD (DIALux)	LN INDV D 1500 48W-3000K DALI
	File ROLF (RELUX)	LN INDV D 1500 48W-3000K
	File UGR (tabella UGR)	LN INDV D 1500 48W3000K DALI
	Curva di distribuzione della luce tipo cono	LN INDV D 1500 48W3000K DALI
	Curva di distribuzione della luce tipo polare	LN INDV D 1500 48W3000K DALI
CAD/BIM		Nome del documento
	BIM Revit 3D	Linear IndiviLED G1
	CAD STEP 3D	LN INDV 1500

Testo per Tender	Nome del documento	
	Documenti per capitolati	LINEAR IndivILED DIRECT DALI GEN 1 1500 48 W 3000 K-IT

DATI LOGISTICI

Codice prodotto	Unità di imballo (Pezzi/unità)	Dimensioni (lunghezza x profondità x altezza)	Peso lordo	Volume
4058075503984	Astuccio 1	132 mm x 1,624 mm x 52 mm	3542.00 g	11.15 dm³
4058075503991	Cartone di spedizione 4	1,641 mm x 207 mm x 169 mm	15298.00 g	57.41 dm³

Il codice prodotto indicato descrive la minore quantità che può essere ordinata. Una unità di spedizione può contenere uno o più di un singolo prodotto. Quando si inserisce un ordine, per la quantità inserire una o più unità di spedizione.

Riferimenti / Collegamenti

– Per la garanzia consulta [www.ledvance.it/garanzia](http://www.ledvance.it/garanzia)

DISCLAIMER

Con riserva di modifiche senza preavviso. Salvo errori o omissioni. Assicurarsi sempre di utilizzare la versione più recente.