



SCHEDA TECNICA DEL PRODOTTO

LN INDV D DALI 1200 34 W 4000 K

LINEAR IndiviLED® DIRECT DALI GEN 1 | Apparecchio a plafone con tecnologia DALI-2 IoT per applicazione come apparecchio singolo o in fila continua



Aree di applicazione

- Sostituzione diretta per gli apparecchi funzionanti con lampade fluorescenti
- Uffici, scuole
- Apparecchi di illuminazione per interni
- Corridoi, ingressi
- Luce lineare continua
- Illuminazione di negozi

PERFOR-
MANCE
CLASS

Vantaggi del prodotto

- Apparecchio adatto per VIVARES e altri sistemi di gestione della luce DALI-2
- Distribuzione della luce omogenea e ridotto abbagliamento grazie all'ottica IndiviLED
- Opzioni di montaggio multiple
- The product family offers full lighting solution for different applications
- Risparmio di energia fino al 50% (rispetto agli apparecchi di illuminazione lineari T5)
- Ulteriori varianti disponibili in aggiunta con ECG DALI, funzione di illuminazione di emergenza secondo IEC 60598-2-22 o cablaggio passante
- Robust structure with IK06
- Luce a ridotto scintillio grazie ad uno speciale alimentatore elettronico
- 5 anni di garanzia

Caratteristiche del prodotto



- Apparecchio predisposto per IoT con tecnologia DALI-2
- Each LED with individual lens and reflector for UGR < 16 and homogenous light distribution
- Montaggio a sospensione con kit
- Collegabile in fila continua con adattatore di connessione di linea (montaggio a superficie o a sospensione)
- Disponibili con lunghezza di 1200 o 1500 mm
- Luminous flux up to 5700 lm
- Efficienza luminosa: fino a 125 lm/W
- Consistenza cromatica iniziale: 3 SDCM
- Prova del filo incandescente in conformità alla norma IEC 695-2-1: 850 °C
- Versioni disponibili con CRI 90
- Durata (L70/B50): 60.000 ore (a 25 °C)

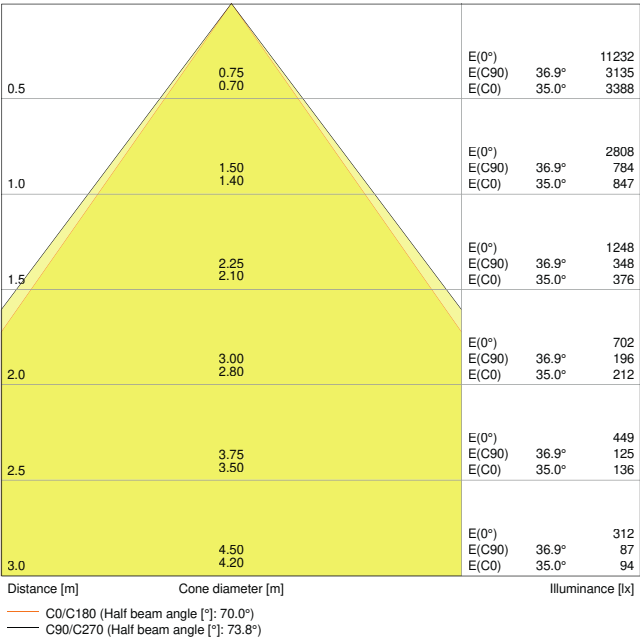
DATI TECNICI

DATI ELETTRICI

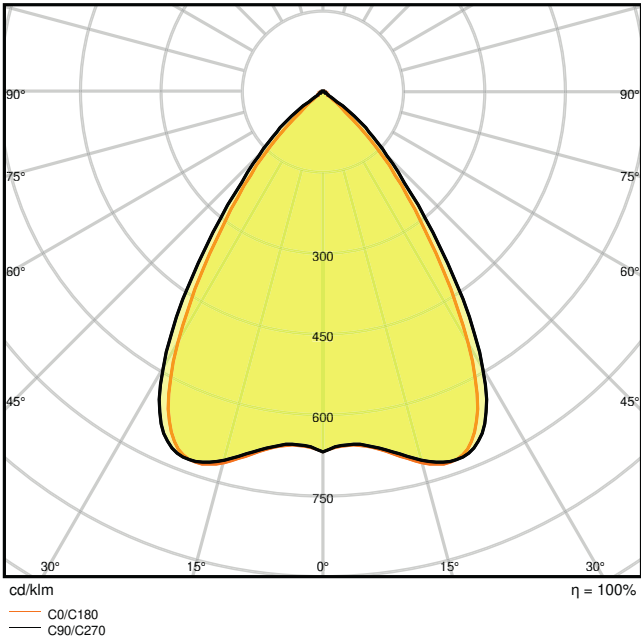
Potenza nominale	34,00 W
Tensione nominale	220...240 V
Frequenza di rete	0/50/60 Hz
Corrente nominale	190 mA
Corrente di innesco	25 A
Limit.corrente inrush T _{h50}	100 µs
Num. Max. di lum. su interruttore B16 A	30
Num. Max. di lum. su interruttore C10 A	24
Max. numero di apparecchi per interruttore magnetotermico C16	38
Fattore di potenza λ	> 0,90
Distorsione armonica totale	≤ 18 %
Classe di sicurezza	I
Modalità di funzionamento	Integrated LED driver
Interfaccia per la regolazione	Mediante DALI

Dati fotometrici

Flusso luminoso	4200 lm
Efficienza luminosa	120 lm/W
Temperatura di colore	4000 K
Colore della luce (descrizione)	Bianco freddo
Indice di resa cromatica Ra	≥80
Standard Deviation of Color Matching	3 sdc _m
Nessuno sfarfallio	Sì
Gruppo di sicurezza fotobiologic EN62778	RG1
Gruppo di sicurezza fotobiologic EN62471	RG0
Ampiezza fascio luminoso	70 °
UGR longitudinal	< 16



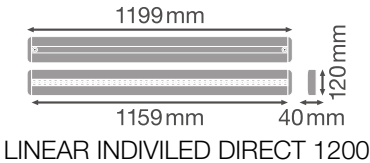
LN INDV D DALI 1200 34W 4000K



LN INDV D DALI 1200 34W 4000K

DIMENSIONI E PESO

Lunghezza	1199,00 mm
Larghezza	120,00 mm
Altezza	40,00 mm
Peso prodotto	2500,00 g



MATERIALE & COLORI

Colore del prodotto	Bianco
Colore della struttura	Bianco
Materiale del corpo	Aluminum
Materiale della copertura	Aluminum

Materiale superficie che emette la luce	Polycarbonato
Test filo incandescente (IEC 60695-2-12)	650 °C
Contenuto di mercurio nella lampada	0.0 mg

APPLICAZIONE & INSTALLAZIONE

Temperatura ambiente	-20...+45 °C
Tipo di collegamento	Terminale senza viti, 5 poli
Grado di protezione	IP20
Indice IK (resistenza agli urti) [PIM]	IK06
Dimmerabile	Sì
Type of dimming [GMS]	Mediante DALI
Montaggio tipo	Sospensione/Superficie
Posizione di montaggio	Soffitto
Ambiente applicativo	Indoor/Indoor
Replaceable light source	No

Durata

Durata L70/B50 @ 25 °C	60000 h ¹⁾
Durata L80/B10 @ 25 °C	50000 h ¹⁾
Durata stimata L80/B10 a 25 °C	50000 h
Durata L90/B10 @ 25 °C	35000 h
Numero cicli accensione / spegnimento	100000

¹⁾ t[h]: L70 / B50 @ 25 °C (Ta), t[h]: L80 / B10 @ 25 °C (Ta), t[h]: L90 / B10 @ 25 °C (Ta)











CERTIFICATI, NORME E DIRETTIVE

Norme	CE / CB / TÜV SÜD / EAC / RoHS
Resistenza agli urti di un pallone	No
Modulo LED sostituibile	non sostituibile

Apparecchiatura / Accessori

- Box di connessione al soffitto disponibile
- Kit di montaggio a sospensione disponibile
- Adattatore di connessione disponibile
- Kit con cavo di cablaggio passante disponibile

DOWNLOAD

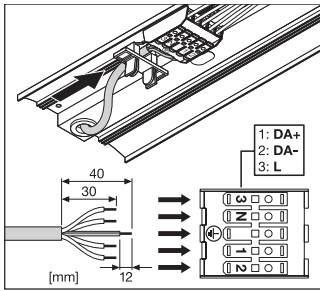
Documenti e certificati		Nome del documento
	Istruzioni per l'uso / istruzioni di sicurezza	User Instruction Linear IndiviLED DALI
	Informazioni legali	Legal Insert LN INDV D DALI
	Dichiarazioni di conformità	EU Declaration of Conformity Linear IndiviLED DALI LEDVANCE
Fotometrie e file di design		Nome del documento
	File IES (IES)	LN INDV D DALI 1200 34W 4000K
	File LDT (Eulumdat)	LN INDV D DALI 1200 34W 4000K
	File ULD (DIALux)	LINEARIndiviLEDDIRECTDALI120034W4000K
	File UGR (tabella UGR)	LN INDV D DALI 1200 34W 4000K
	Curva di distribuzione della luce tipo cono	LN INDV D DALI 1200 34W 4000K
	Curva di distribuzione della luce tipo polare	LN INDV D DALI 1200 34W 4000K
CAD/BIM		Nome del documento
	CAD STEP 3D	LN INDV 1200

DATI LOGISTICI

Codice prodotto	Unità di imballo (Pezzi/unità)	Dimensioni (lunghezza x profondità x altezza)	Peso lordo	Volume
4058075108905	Astuccio 1	132 mm x 1,334 mm x 52 mm	2693.00 g	9.16 dm³
4058075108912	Cartone di spedizione 4	1,357 mm x 207 mm x 169 mm	11702.00 g	47.47 dm³

Il codice prodotto indicato descrive la minore quantità che può essere ordinata. Una unità di spedizione può contenere uno o più di un singolo prodotto. Quando si inserisce un ordine, per la quantità inserire una o più unità di spedizione.

INFORMAZIONI AGGIUNTIVE SUL CATALOGO



Riferimenti / Collegamenti

– Per la garanzia consulta www.ledvance.it/garanzia

DISCLAIMER

Con riserva di modifiche senza preavviso. Salvo errori o omissioni. Assicurarsi sempre di utilizzare la versione più recente.