

# SCHEDA TECNICA DEL PRODOTTO

## Orbis Remote-CCT 410mm 25W

ORBIS® CCT / DIM | Apparecchio LED con funzione CCT tramite interruttore a parete o telecomando con CCT e dimmer



### Aree di applicazione

- Solo per uso in interni
- Illuminazione domestica decorativa
- Montaggio a soffitto o a parete

### Vantaggi del prodotto

- Luce estremamente uniforme
- Installazione facile e veloce

### Caratteristiche del prodotto

- Apparecchio da soffitto con tecnologia LED avanzata
- Emissione luminosa circolare
- Versione Remote-CCT: temperatura di colore, dimmerazione, timer, memoria e funzioni notturne tramite telecomando
- Versione Click-CCT: temperatura del colore regolabile in tre fasi mediante commutazione ripetuta



DATI TECNICI

DATI ELETTRICI

Potenza nominale	25,00 W
Tensione nominale	220...240 V
Frequenza di rete	50...60 Hz
Corrente nominale	171 mA
Corrente di innesco	7.76 A
Num. Max. di lum. su interruttore B16 A	49
Num. Max. di lum. su interruttore C10 A	41
Max. numero di apparecchi per interruttore magnetotermico C16	66
Fattore di potenza $\lambda$	> 0,90
Classe di sicurezza	I
Modalità di funzionamento	External LED driver

Dati fotometrici

Flusso luminoso	1800 lm
Flusso luminoso totale delle sorgenti luminose contenute	3000 lm
Efficienza luminosa	72 lm/W
Temperatura di colore	2700...6500 K
Colore della luce (descrizione)	Tunable White
Indice di resa cromatica Ra	> 80
Standard Deviation of Color Matching	< 6 sdcm
Gruppo di sicurezza fotobiologic EN62778	RG1
Gruppo di sicurezza fotobiologic EN62471	RG0
Ampiezza fascio luminoso	120 °

DIMENSIONI E PESO

Diametro	410 mm
Altezza	80,00 mm
Peso prodotto	870,00 g

MATERIALE & COLORI

Colore del prodotto	bianco
Colore della struttura	Bianco
Materiale del corpo	Aluminum
Materiale della copertura	Polycarbonate (PC)

Test filo incandescente (IEC 60695-2-12)	-
Contenuto di mercurio nella lampada	0.0 mg

## APPLICAZIONE & INSTALLAZIONE

Temperatura ambiente	-20...+40 °C
Temperatura di stoccaggio	-20...+70 °C
Tipo di collegamento	Terminale, 3-Pole (L, N, PE)
Grado di protezione	IP20
Indice IK (resistenza agli urti) [PIM]	IK03
Dimmerabile	No
Montaggio tipo	Surface
Posizione di montaggio	Soffitto
Ambiente applicativo	IndoorIndoor
Lunghezza per il montaggio	-
Larghezza per il montaggio	-
Diametro del foro per il montaggio	-
Con sorgente luminosa	Sì
Replaceable light source	No

## Durata

Durata L70/B50 @ 25 °C	25000 h <sup>1)</sup>
Numero cicli accensione / spegnimento	12500

<sup>1)</sup> t[h]: L70 / B50 @ 25 °C (Ta), t[h]: L80 / B10 @ 25 °C (Ta), t[h]: L90 / B10 @ 25 °C (Ta)

## BATTERIA

Dimensioni della batteria	AAA
Tensione nominale della batteria	1,5 V
Capacità nominale della batteria	1400 mAh

## ILLUMINAZIONE DI EMERGENZA

Tipo di funzionamento della luce d'emergenza	Non permanente
Flusso luminoso assicurato in modalità di funzionamento	-
Flusso luminoso in modalità d'emergenza	-

## CERTIFICATI, NORME E DIRETTIVE

Norme	CE / UKCA
Temperatura di superficie limitata	No

Modulo LED sostituibile	non sostituibile
-------------------------	------------------




Apparecchiatura / Accessori

- Tutti gli accessori per il montaggio e la connessione inclusi

Consigli per la sicurezza

- Tutti i collegamenti elettrici devono essere effettuati da personale qualificato.
- Attenzione, rischio di scosse elettriche.
- Prodotto in classe di protezione I. Tutte le parti metalliche dell'involucro elettricamente conduttive che possono assorbire tensione durante il funzionamento o durante la manutenzione in caso di guasto devono essere collegate in modo continuo al conduttore di protezione di terra.
- Avvertenza sulla batteria: tenere fuori dalla portata dei bambini. L'ingestione può causare ustioni chimiche, perforazione dei tessuti molli e morte. Gravi ustioni possono verificarsi entro 2 ore dall'ingestione. Consultare immediatamente un medico.
- Se il vano batterie (se applicabile) non si chiude in modo sicuro, interrompere l'uso del prodotto e tenerlo lontano dalla portata dei bambini. Se si ritiene che le batterie siano state ingerite o inserite in qualsiasi parte del corpo, consultare immediatamente un medico.
- Si prega di evitare: Temperatura ambiente massima: +35°C. Sostituzione di una batteria con un tipo non corretto che può vanificare la protezione (ad esempio, nel caso di alcuni tipi di batterie al litio). Altitudine durante il funzionamento: 2000 m. Smaltimento di una batteria nel fuoco o in un forno caldo, o schiacciamento o taglio meccanico di una batteria, che può causare un'esplosione.
- Controllare l'idoneità di parete-soffitto. In caso di dubbi, chiedere consiglio a un professionista.

DOWNLOAD

Documenti e certificati		Nome del documento
	Istruzioni per l'uso / istruzioni di sicurezza	ORBIS 3100 410 CCT
	Informazioni legali	Legal insert SUNATHOME WORKSPACE
	Dichiarazioni di conformità	ORBIS 410MM 25W 827-865 REMOTE-CCT LEDV

DATI LOGISTICI

Codice prodotto	Unità di imballo (Pezzi/unità)	Dimensioni (lunghezza x profondità x altezza)	Peso lordo	Volume
4058075651777	Astuccio 1	453 mm x 103 mm x 453 mm	1157.00 g	21.14 dm³
4058075651784	Cartone di spedizione 5	532 mm x 472 mm x 459 mm	7930.00 g	115.26 dm³

Il codice prodotto indicato descrive la minore quantità che può essere ordinata. Una unità di spedizione può contenere uno o più di un singolo prodotto. Quando si inserisce un ordine, per la quantità inserire una o più unità di spedizione.

DISCLAIMER

Con riserva di modifiche senza preavviso. Salvo errori o omissioni. Assicurarsi sempre di utilizzare la versione più recente.