

SCHEDA TECNICA DEL PRODOTTO

Lunetta Round White

LUNETTA® Round | Luce notturna a tensione di rete con interruttore on/off



Aree di applicazione

- Camere da letto
- Stanze per bambini
- Solo per uso in interni

Vantaggi del prodotto

- Si accende e si spegne automaticamente in base alla quantità di luce diurna disponibile
- Plug and Play grazie al connettore europeo
- Energeticamente efficiente grazie alla tecnologia LED

Caratteristiche del prodotto

- Sensore giorno/notte integrato
- Interruttore on/off integrato



DATI TECNICI

DATI ELETTRICI

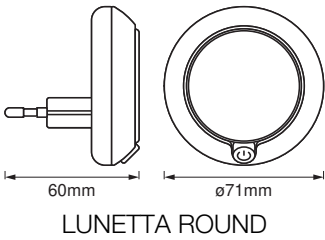
Potenza nominale	0,30 W
Tensione nominale	220...240 V
Frequenza di rete	50...60 Hz
Corrente nominale	30,000 mA
Fattore di potenza λ	-
Classe di sicurezza	II
Modalità di funzionamento	Mains voltage

Dati fotometrici

Flusso luminoso	3 lm
Temperatura di colore	3000 K
Colore della luce (descrizione)	Bianco caldo
Indice di resa cromatica Ra	≥ 80
Gruppo di sicurezza fotobiologic EN62778	RG1
Gruppo di sicurezza fotobiologic EN62471	RG0
Ampiezza fascio luminoso	-

DIMENSIONI E PESO

Diametro	71,00 mm
Altezza	60,00 mm
Peso prodotto	35,00 g



MATERIALE & COLORI

Colore del prodotto	Bianco
Colore della struttura	Bianco

Materiale del corpo	Polycarbonate (PC) Acrylonitrile butadiene styrene (ABS)
Materiale della copertura	Polycarbonate (PC)
Materiale superficie che emette la luce	Plastica
Test filo incandescente (IEC 60695-2-12)	-
Contenuto di mercurio nella lampada	0.0 mg

APPLICAZIONE & INSTALLAZIONE

Temperatura ambiente	-20...+40 °C
Tipo di collegamento	Presa tipo C (EU)
Grado di protezione	IP20
Indice IK (resistenza agli urti) [PIM]	IK03
Dimmerabile	No
Montaggio tipo	Surface
Ambiente applicativo	IndoorIndoor
Larghezza per il montaggio	-
Con sorgente luminosa	Sì
Replaceable light source	No

Durata

Durata L70/B50 @ 25 °C	25000 h ¹⁾
------------------------	-----------------------

¹⁾ t[h]: L70 / B50 @ 25 °C (Ta), t[h]: L80 / B10 @ 25 °C (Ta), t[h]: L90 / B10 @ 25 °C (Ta)

SENSORE

Tipo di sensore	Luce
Soglia di rilevamento del sens. luce	0...15 lx

ILLUMINAZIONE DI EMERGENZA

Potenza in modalità di emergenza	-
----------------------------------	---



CERTIFICATI, NORME E DIRETTIVE

Norme	CE / EAC
Modulo LED sostituibile	non sostituibile

Consigli per la sicurezza

- Questo prodotto non è un giocattolo. Non deve essere lasciato incustodito nelle mani dei bambini o azionato dai bambini.
- Non progettato per sostituire l'illuminazione convenzionale nelle abitazioni private.

DOWNLOAD

Documenti e certificati		Nome del documento
	Informazioni legali	Safety Insert LUNETTA
	Dichiarazioni di conformità	CE Declaration Lunetta Round

DATI LOGISTICI

Codice prodotto	Unità di imballo (Pezzi/unità)	Dimensioni (lunghezza x profondità x altezza)	Peso lordo	Volume
4099854530616	Blister 1	61 mm x 140 mm x 195 mm	56.00 g	1.67 dm³
4099854530623	Cartone di spedizione 6	385 mm x 154 mm x 210 mm	509.00 g	12.45 dm³

Il codice prodotto indicato descrive la minore quantità che può essere ordinata. Una unità di spedizione può contenere uno o più di un singolo prodotto. Quando si inserisce un ordine, per la quantità inserire una o più unità di spedizione.

DISCLAIMER

Con riserva di modifiche senza preavviso. Salvo errori o omissioni. Assicurarsi sempre di utilizzare la versione più recente.