

SCHEDA TECNICA DEL PRODOTTO

Lunetta Hall White

LUNETTA® Hall | Luce notturna a presa elettrica con funzione tilt



Aree di applicazione

- Stanze per bambini
- Illuminazione domestica decorativa
- Solo per uso in interni

Vantaggi del prodotto

- Design funzionale e attraente
- Plug and Play grazie al connettore europeo
- Si accende e si spegne automaticamente in base alla quantità di luce diurna disponibile
- Direzione della luce regolabile individualmente

Caratteristiche del prodotto

- Sensore giorno/notte integrato
- Collegamento diretto all'alimentazione 220...240 V AC



DATI TECNICI

DATI ELETTRICI

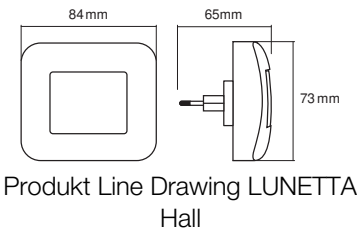
Potenza nominale	0,20 W
Tensione nominale	220...240 V
Frequenza di rete	50...60 Hz
Corrente nominale	16,000 mA
Fattore di potenza λ	-
Classe di sicurezza	II
Modalità di funzionamento	Mains voltage

Dati fotometrici

Flusso luminoso	3 lm
Temperatura di colore	3000 K
Colore della luce (descrizione)	Bianco caldo
Indice di resa cromatica Ra	> 80

DIMENSIONI E PESO

Lunghezza	65,00 mm
Larghezza	84,00 mm
Altezza	73,00 mm
Peso prodotto	55,00 g



MATERIALE & COLORI

Colore del prodotto	Bianco
Colore della struttura	Bianco
Materiale del corpo	Polycarbonate (PC)
Materiale superficie che emette la luce	Plastica

Test filo incandescente (IEC 60695-2-12)	-
Contenuto di mercurio nella lampada	0.0 mg

APPLICAZIONE & INSTALLAZIONE

Temperatura ambiente	-20...+40 °C
Tipo di collegamento	Presa tipo C (EU)
Grado di protezione	IP20
Dimmerabile	No
Montaggio tipo	Surface
Ambiente applicativo	IndoorIndoor
Con sorgente luminosa	Sì
Replaceable light source	No

Durata

Durata L70/B50 @ 25 °C	25000 h ¹⁾
------------------------	-----------------------

¹⁾ t[h]: L70 / B50 @ 25 °C (Ta), t[h]: L80 / B10 @ 25 °C (Ta), t[h]: L90 / B10 @ 25 °C (Ta)

SENSORE

Tipo di sensore	Luce
Soglia di rilevamento del sens. luce	0...15 lx



CERTIFICATI, NORME E DIRETTIVE

Norme	CE / EAC
Modulo LED sostituibile	non sostituibile

Consigli per la sicurezza

- Questo prodotto non è un giocattolo. Non deve essere lasciato incustodito nelle mani dei bambini o azionato dai bambini.
- Non progettato per sostituire l'illuminazione convenzionale nelle abitazioni private.

DOWNLOAD

Documenti e certificati		Nome del documento
	Informazioni legali	Safety Insert LUNETTA
	Dichiarazioni di conformità	CE Declaration Lunetta Slim

DATI LOGISTICI

Codice prodotto	Unità di imballo (Pezzi/unità)	Dimensioni (lunghezza x profondità x altezza)	Peso lordo	Volume
4099854532191	Blister 1	60 mm x 140 mm x 195 mm	74.00 g	1.64 dm³
4099854532207	Cartone di spedizione 6	421 mm x 154 mm x 210 mm	618.00 g	13.62 dm³

Il codice prodotto indicato descrive la minore quantità che può essere ordinata. Una unità di spedizione può contenere uno o più di un singolo prodotto. Quando si inserisce un ordine, per la quantità inserire una o più unità di spedizione.

DISCLAIMER

Con riserva di modifiche senza preavviso. Salvo errori o omissioni. Assicurarsi sempre di utilizzare la versione più recente.