

FICHA TÉCNICA DO PRODUTO

ENDURA Classic Cannon Wall UpDown GU10

ENDURA® CANNON | Candeeiros com suporte GU10 em design moderno e emissão de luz para cima e para baixo



Áreas de Aplicação

- Fachadas de edifícios
- Iluminação de entradas
- Pátios, balcões
- Iluminação de caminhos
- Acessos

Vantagens do Produto

- Elevada flexibilidade na escolha da fonte de luz graças ao casquilho GU10
- Instalação simples e rápida

Características do Produto

- Iluminação Indireta
- Material do estojo: alumínio
- Cor do corpo: RAL 7016
- Tipo de proteção: IP44



DADOS TÉCNICOS

DADOS ELÉTRICOS

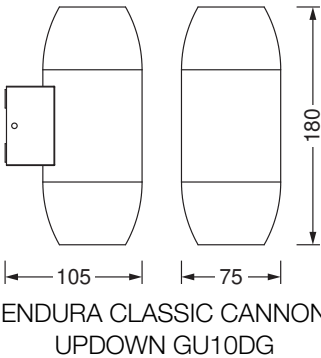
Tensão nominal	220...240 V
Frequência da rede	50...60 Hz
Grau de proteção	I
Modo de funcionamento	Mains voltage

Dados Fotométricos

Grupo segurança fotobiológica co EN62778	RG1
Grupo segurança fotobiológica co EN62471	RG0

DIMENSÕES & PESO

Comprimento	105,00 mm
Largura	75,00 mm
Altura	180,00 mm
Peso do produto	566,00 g



MATERIAIS & CORES

Cor do produto	Cinzeno escuro
Cor do corpo	Cinzeno escuro
Material do corpo	Alumínio
Material do difusor	Vidro
Quantidade de mercúrio	0.0 mg

APLICAÇÃO & INSTALAÇÃO

Tipo de ligação	Terminal, 3 condutores (L, N, PE)
Tipo de protecção	IP44
Grau de protecção (impacto mecânico [PIM])	IK03
Regulável	Não
Tipo de montagem	Surface
Aplicação	Exterior
Com fonte de luz	Não
Replaceable light source	Não
Designação da base	GU10

CERTIFICADOS & NORMAS

Normas	CE / UKCA / EAC
Temperatura de superfície limitada	Não

DADOS TÉCNICOS ADICIONAIS

Observação de produto	Potência máxima da lâmpada: 2 x 35 W
Número de fontes de luz	1




Equipamento / Acessórios


- Acessórios para montagem completa e ligação incluídos
- Sem fontes de luz incluídas

Aviso de Segurança

- Todas as ligações elétricas devem ser feitas por um técnico qualificado.
- Atenção, risco de choque elétrico.
- Produto com classe de proteção I. Todas as partes metálicas do corpo que são condutoras e podem absorver tensão durante o funcionamento ou durante a manutenção em caso de falha, devem ser continuamente conectadas ao condutor com proteção terra.

DOWNLOADS

Documentos e certificados		Nome do documento
	Instruções de utilização / instruções de segurança	ENDURA CLASSIC CANNON
	Informações legais	Safety insert G11219578
	Declarações de conformidade	

Documentos e certificados		Nome do documento
	Declarações de conformidade UKCA	Fixed LUM without EMC

DADOS LOGÍSTICOS

Código do Produto	Embalagem unitária (peças/unidade)	Dimensões (comprimento x largura x altura)	Peso bruto	Volume
4099854452000	Folding box 1	80 mm x 110 mm x 190 mm	616.00 g	1.67 dm³
4099854452017	Shipping box 4	245 mm x 180 mm x 215 mm	2739.00 g	9.48 dm³

O código do produto mencionado indica a quantidade mínima a ser adquirida. Uma caixa unitária pode conter um ou mais produtos. Quando for colocar o pedido de compras, indique uma quantidade unitária ou múltiplos da caixa unitária.

AVISO LEGAL

Sujeito a alteração sem prévio aviso. Sempre utilize a versão mais recente.