

FICHA TÉCNICA DO PRODUTO

LED Superstar Plus PAR16 80 120° DIM 6W 940 GU10

LED SUPERSTAR PLUS REFLECTOR PAR16 | Lâmpadas LED refletoras PAR16 para regulação, com casquilho de encaixe, luz do dia natural



Áreas de Aplicação

- Lojas e show rooms
- Aplicações domésticas
- Aplicações comerciais
- Iluminação de destaque
- Aplicação no exterior somente em luminárias apropriadas

Vantagens do Produto

- Substituição rápida, simples e segura sem religação
- Forma, dimensões e fluxo luminoso comparável à lâmpada de halógeno
- O espectro da luz natural com excelente restituição de cor CRI > 90
- Componente azul muito reduzida
- Melhoria do conforto visual e redução do esforço ocular
- Baixos custos de manutenção e gerais graças à longa vida útil
- Baixa cintilação
- Menor consumo de energia do que as lâmpadas incandescentes ou de halógeno

Características do Produto

- Alternativa LED às lâmpadas convencionais para baixa tensão
- Dimerizável



- Casquilho: GU10
- Índice de reprodução de cor $R_a: \geq 90$
- Lâmpada em vidro

DADOS TÉCNICOS

DADOS ELÉTRICOS

Potência nominal	6 W
Potência do Sistema	6.00 W
Tensão nominal	220...240 V
Modo de funcionamento	Tensão de rede em AC
Lâmpada equivalente	46 W
Corrente nominal	34 mA
Tipo de corrente	Corrente alternada (AC)
Corrente elétrica de entrada	0,8 A
Frequência de operação	50/60 Hz
Frequência da rede	50/60 Hz
Número máximo de lâmpadas por d 10 A (B)	139
Nº máx. de lâmpadas no disjuntor. 16 A (B)	222
Distorção harmónica total	150 %
Fator de potência λ	0,70

Dados Fotométricos

Intensidade luminosa	210 cd
Fluxo luminoso	575 lm
Rendimento luminoso	95 lm/W
Manutenção de Lumen (fim vida no	0.96
Tonalidade (designação)	Branco Neutro
Temperatura de cor	4000 K
Índice de reprodução de cor Ra	90
Tonalidade da luz	940
Desvio padrão de combinação de cores	≤5 sdc
intensidade de pico	210 cd
Métrica de Cintilação (Pst LM)	1.0
Métrica de Efeito Estroboscópico (SVM)	0.4



Everlight 67-23ST HKE 4000K

Dados Luminotécnicos

Ângulo de abertura	120 °
Tempo de aquecimento (60 %)	< 0.50 s
Tempo de ligamento	< 0.5 s

DIMENSÕES & PESO

Comprimento	52.00 mm
Diâmetro	50,00 mm
Diâmetro máximo	50 mm
Peso do produto	42,00 g

TEMPERATURAS & CONDIÇÕES DE FUNCIONAMENTO

Temperatura ambiente	-20...+40 °C
Temperatura máxima no ponto TC	95 °C

Vida Útil

Vida mediana L70/B50 @ 25 °C	25000 h
Número de ciclos de Liga e Desliga	100000
Manutenção do fluxo no final de	0.96

DADOS TÉCNICOS ADICIONAIS

Soquete (base)	GU10
Quantidade de mercúrio	0.0 mg
Sem mercúrio	Sim

Observação de produto	Todos os parâmetros técnicos aplicam-se à lâmpada completa / Devido ao complexo processo de produção de díodos emissores de luz, os valores típicos apresentados para os parâmetros técnicos dos LED são valores puramente estatísticos que não necessariamente correspondem aos atuais parâmetros técnicos de cada produto, que pode variar do valor típico
-----------------------	---

ATRIBUTOS

Regulável	Sim ¹⁾
-----------	-------------------

1) Verifique a compatibilidade do regulador em [ledvance.com/compatibility](https://www.ledvance.com/compatibility)

CERTIFICADOS & NORMAS

Classe de eficiência energética	F ¹⁾
Consumo de energia	6.00 kWh/1000h
Tipo de protecção	IP20
Normas	CE / UKCA / EAC
Grupo segurança fotobiológica co EN62778	RG1

1) Classe de Eficiência Energética (EEC) na escala A (a mais eficiente) a G (a menos eficiente)

Categorizações específicas de cada país

Referência do pedido	LSSPP1680120 6W
----------------------	-----------------

DADOS LOGÍSTICOS

Temperatura de armazenagem	-20...+80 °C
----------------------------	--------------

Dados do Regulamento de Etiquetagem Energética conforme EU 2019/2015




Tecnologia de iluminação utilizada	LED
Não direcional ou direcional	NDLS
Tensão de rede ou não indicado para tensão de rede	MLS
Tipo de casquilho da fonte de luz (ou outra interface elétrica)	GU10
Fonte de luz conectada (CLS)	Não
Fonte de luz com alternância de cor	Não
Envelope	Não
Fonte de luz de elevada luminância	Não
Proteção anti-encandeamento	Não
Temperatura de cor semelhante	SINGLE_VALUE
Consumo em Standby	0 W
Indicação de potência equivalente	Sim





Comprimento	52,00 mm
Altura (incl.luminárias cilind.)	50.00 mm
Largura (incl.luminárias redondas)	50.00 mm
Coordenada de cromaticidade x	0.382
Coordenada de cromaticidade y	0.373
R9 Índice Restituição de Cor	1
Correspondência com o ângulo de feixe	SPHERE_360
Factor de Sobrevivência	0.90
Factor de depreciação	0.7
Fonte de luz LED substitui fonte de luz fluorescente	Não
EPREL ID	642825,1368253,1841984,2499578
Referência do modelo	AC35790,AC45640,AC58012,AC58012,AC91830

Aviso de Segurança

- Não toque na lâmpada se estiver partida.
- Não deve ser usada se a ampola exterior estiver danificada.

DOWNLOADS

Documentos e certificados		Nome do documento
	Declarações de conformidade	PAR11 PAR16 GU10
	Declarações de conformidade	LED R39 R50 PAR16
	Declarações de conformidade UKCA	LED R39 R50 PA16

Ficheiros fotométricos e luminotécnicos		Nome do documento
	Ficheiro IES (IES)	LSSPP1680120 5.7W 940 230V GU10
	Ficheiro LDT (Eulumdat)	LSSPP1680120 5.7W 940 230V GU10
	Curva de distribuição de luz tipo polar	LSSPP1680120 5.7W 940 230V GU10
	Distribuição da potência espectral	Everlight 67-23ST HKE 4000K

DADOS LOGÍSTICOS

Código do Produto	Embalagem unitária (peças/unidade)	Dimensões (comprimento x largura x altura)	Peso bruto	Volume
4058075613188	Folding box 1	49 mm x 49 mm x 95 mm	52.00 g	0.23 dm³
4058075613195	Shipping box 6	168 mm x 111 mm x 71 mm	362.00 g	1.32 dm³

O código do produto mencionado indica a quantidade mínima a ser adquirida. Uma caixa unitária pode conter um ou mais produtos. Quando for colocar o pedido de compras, indique uma quantidade unitária ou múltiplos da caixa unitária.

Referências / Links

- Para conformidade de dimerização, consulte www.ledvance.pt/dim
- Para garantia, consulte www.ledvance.pt/garantia

AVISO LEGAL

Sujeito a alteração sem prévio aviso. Sempre utilize a versão mais recente.