



# FICHA TÉCNICA DO PRODUTO

## LED TUBE T8 HF VALUE 600 mm 8W 865

LED TUBE T8 HF VALUE | Tubos LED económicos para balastros electrónicos de alta frecuencia (ECG)



### Áreas de Aplicação

- Iluminação em geral dentro de temperaturas ambiente de -20...+45 °C
- Corredores, escadarias, garagens
- Indústria
- Armazéns
- Espaços de refrigeração
- Aplicações domésticas
- Supermercados e lojas

### Vantagens do Produto

- Não deforma graças ao tubo em vidro
- Economia de energia até 55% (em comparação com a lâmpada fluorescente T8)
- Substituição rápida, simples e segura sem religação
- Resistência muito elevada às cargas de comutação
- Também adequado para funcionamento a baixas temperaturas

### Características do Produto

- Substituição LED para lâmpadas fluorescentes T8 clássicas com casquilho G13 para utilização em luminárias ECG
- Compatível com muitos acessórios eletrónicos (ver também lista de compatibilidade)
- Reduzido flicker conforme EU 2019/2020 ( $SVM \leq 0,4$  /  $PstLM \leq 1$ )
- Tubo em vidro
- Iluminação uniforme
- Sem mercúrio e em conformidade com RoHS
- Tipo de proteção: IP20
- Vida útil: até 30.000 h



DADOS TÉCNICOS

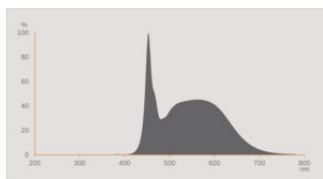
DADOS ELÉTRICOS

Potência nominal	8 W
Potência do Sistema	8.00 W
Tensão nominal	25...40 V
Modo de funcionamento	Fonte elétrica (ECG) <sup>1)</sup>
Corrente nominal	330 mA
Tipo de corrente	Corrente alternada (AC)
Corrente elétrica de entrada	24 A
Frequência de operação	35...75 kHz
Frequência da rede	35...75 kHz
Número máximo de lâmpadas por d 10 A (B)	17
Nº máx. de lâmpadas no disjuntor. 16 A (B)	28
Distorção harmónica total	< 15 %
Fator de potência λ	0,80

1) Verifique a compatibilidade do ECG em [ledvance.com/compatibility](https://www.ledvance.com/compatibility)

Dados Fotométricos

Fluxo luminoso	900 lm
Rendimento luminoso	112 lm/W
Manutenção de Lumen (fim vida no	0.70
Tonalidade (designação)	Branco Frio
Temperatura de cor	6500 K
Índice de reprodução de cor Ra	80
Tonalidade da luz	865
Desvio padrão de combinação de cores	≤5 sdc <sub>m</sub>
Manutenção do fluxo luminoso em	0.90
Métrica de Cintilação (Pst LM)	1.0
Métrica de Efeito Estroboscópico (SVM)	≤0.4

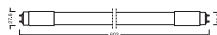


EPREL data spectral diagram PROF  
LEDr 6500K

### Dados Luminotécnicos

Ângulo de abertura	190 °
Tempo de aquecimento (60 %)	< 2.00 s
Tempo de ligamento	< 0.5 s

### DIMENSÕES & PESO



Comprimento	603.00 mm
Comprimento da base excluindo os pinos	600.00 mm
Diâmetro	27,80 mm
Peso do produto	137,00 g

### TEMPERATURAS & CONDIÇÕES DE FUNCIONAMENTO

Temperatura ambiente	-20...+45 °C <sup>1)</sup>
Temperatura máxima no ponto TC	65 °C
Temp. funcionamento, conforme IEC 62717	55 °C <sup>2)</sup>

1) Temperatura à volta da lâmpada - para luminárias fechadas: temperatura dentro da luminária

2) Tp rated. O ponto Tp coincide com o ponto Tc - marcado no dispositivo

### Vida Útil

Vida mediana L70/B50 @ 25 °C	30000 h
Vida nominal L80/B50 a 25 °C	30000 h
Número de ciclos de Liga e Desliga	200000

Manutenção do fluxo no final de	0.70
Índice de mortalidade em 6.000 h	≥ 0.90

DADOS TÉCNICOS ADICIONAIS

Soquete (base)	G13
Quantidade de mercúrio	0.0 mg
Sem mercúrio	Sim

ATRIBUTOS

Regulável	Não
-----------	-----

CERTIFICADOS & NORMAS

Classe de eficiência energética	F 1)
Consumo de energia	8.00 kWh/1000h
Tipo de protecção	IP20
Normas	CE
Grupo segurança fotobiológica co EN62778	RG0

1) Classe de Eficiência Energética (EEC) na escala A (a mais eficiente) a G (a menos eficiente)

Categorizações específicas de cada país

Referência do pedido	LEDTUBE T8 HF V
----------------------	-----------------

DADOS LOGÍSTICOS

Temperatura de armazenagem	-20...+80 °C
----------------------------	--------------

Dados do Regulamento de Etiquetagem Energética conforme EU 2019/2015




Tecnologia de iluminação utilizada	LED
Não direcional ou direcional	NDLS
Tensão de rede ou não indicado para tensão de rede	NMLS
Tipo de casquilho da fonte de luz (ou outra interface elétrica)	G13
Fonte de luz conectada (CLS)	Não
Fonte de luz com alternância de cor	Não
Envelope	Não
Fonte de luz de elevada luminância	Não
Proteção anti-encandeamento	Não
Temperatura de cor semelhante	SINGLE_VALUE
Indicação de potência equivalente	Não





Comprimento	603,00 mm
Altura (incl.luminárias cilind.)	27.80 mm
Largura (incl.luminárias redondas)	27.80 mm
Coordenada de cromaticidade x	0.3123
Coordenada de cromaticidade y	0.3283
R9 Índice Restituição de Cor	≥0
Correspondência com o ângulo de feixe	SPHERE_360
Factor de Sobrevivência	≥0.9
Factor de depreciação	0.8
Fonte de luz LED substitui fonte de luz fluorescente	Não
EPREL ID	1317765
Referência do modelo	AC42575

Aviso de Segurança

- Não indicado para o funcionamento com balastros convencionais e de perdas reduzidas ou tensão de rede.
- Funcionamento em aplicações de exterior em luminárias estanques adequadas de acordo com a ficha técnica e as instruções de instalação
- A gama de temperatura de funcionamento do tubo LED é restrita. Em caso de dúvida sobre a adequação da aplicação, deverá medir a temperatura no ponto Tc do produto antes da instalação.
- Todas as ligações elétricas devem ser feitas por um técnico qualificado.
- Inadequado para iluminação de emergência.

DOWNLOADS

Documentos e certificados		Nome do documento
	Instruções de utilização / instruções de segurança	LEDTUBE T8 HF Ledvance
	Informações legais	Informationstext 18 Abs 4 ElektroG
	Declarações de conformidade	LED TUBES T8 HF/UN
	Declarações de conformidade UKCA	LED TUBES T8 HF/UN UKCA
	Lista de compatibilidade de ECG	Ballast compatibility LEDVANCE LED TUBE T5 HF_T8 HF_T8 UNIVERSAL 2025
Ficheiros fotométricos e luminotécnicos		Nome do documento
	Ficheiro IES (IES)	LEDTUBE T8 HF V 600 8W 865 LEDV

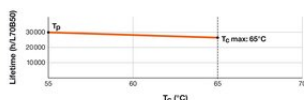
Ficheiros fotométricos e luminotécnicos		Nome do documento
	Ficheiro LDT (Eulumdat)	LEDTUBE T8 HF V 600 8W 865 LEDV
	Ficheiro UGR (tabela UGR)	LEDTUBE T8 HF V 600 8W 865 LEDV
	Curva de distribuição de luz tipo polar	LEDTUBE T8 HF V 600 8W 865 LEDV
	Distribuição da potência espectral	EPREL data spectral diagram PROF LEDr 6500K

## DADOS LOGÍSTICOS

Código do Produto	Embalagem unitária (peças/unidade)	Dimensões (comprimento x largura x altura)	Peso bruto	Volume
4099854026270	Sleeves 1	610 mm x 31 mm x 31 mm	155.00 g	0.59 dm <sup>3</sup>
4099854026287	Shipping box 10	662 mm x 210 mm x 115 mm	1910.00 g	15.99 dm <sup>3</sup>

O código do produto mencionado indica a quantidade mínima a ser adquirida. Uma caixa unitária pode conter um ou mais produtos. Quando for colocar o pedido de compras, indique uma quantidade unitária ou múltiplos da caixa unitária.

## INFORMAÇÃO ADICIONAL DO CATÁLOGO



## Referências / Links

– Para mais informações, consulte [www.ledvance.pt/tubos-led](http://www.ledvance.pt/tubos-led)

## Aviso Legal

– Quando usada para substituição da lâmpada fluorescente T8, a eficiência energética total e a distribuição de luz depende do design do sistema de iluminação.

## AVISO LEGAL

Sujeito a alteração sem prévio aviso. Sempre utilize a versão mais recente.