

## FICHA TÉCNICA DO PRODUTO

### LED TUBE T8 18 EM MOTION SENSOR 600 mm 6.8W 840

LED TUBE T8 EM MOTION SENSOR | Tubos LED com sensor micro-ondas integrado para balastros eletromagnéticos (CCG), anti-estilhaço



#### Áreas de Aplicação

- Iluminação geral a temperaturas ambiente de -20...+50° C
- Corredores, escadarias, garagens
- Aplicações domésticas
- Arrumos, garagens, armazéns, adegas

#### Vantagens do Produto

- Economia de energia até 67% em comparação com a lâmpada fluorescente convencional
- Substituição rápida, simples e segura de lâmpadas fluorescentes
- Indicado para luminárias fechadas devido à tecnologia de micro ondas
- Não deforma graças ao tubo em vidro
- Proteção contra estilhaços graças ao revestimento especial PET
- Resistência muito elevada às cargas de comutação
- Também adequado para funcionamento a baixas temperaturas

#### Características do Produto

- Substituição LED para lâmpadas fluorescentes clássicas T8 com casquilho G13 para utilização em luminárias CCG
- Sensor micro ondas integrado com detecção de movimento
- Regulação automática para 20% do fluxo após 5 minutos sem detecção de movimento



- Desliga automaticamente 7 minutos após detecção do último movimento
- Sensor micro ondas com 5,8 GHz
- Detecção de movimento até 5 m

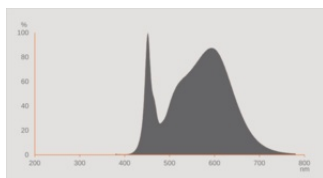
DADOS TÉCNICOS

DADOS ELÉTRICOS

Potência nominal	6,8 W
Potência do Sistema	6.80 W
Tensão nominal	220...240 V
Modo de funcionamento	Balastro convencional (CCG), Tensão de rede em AC
Corrente nominal	32 mA
Tipo de corrente	Corrente alternada (AC)
Corrente elétrica de entrada	2.76 A
Frequência de operação	50/60 Hz
Frequência da rede	50/60 Hz
Número máximo de lâmpadas por d 10 A (B)	217
Nº. Máx. de lâmpadas por disjuntor	32
Nº máx. de lâmpadas no disjuntor. 16 A (B)	272
Distorção harmónica total	< 20 %
Fator de potência λ	> 0,90

Dados Fotométricos

Fluxo luminoso	1100 lm
Rendimento luminoso	161 lm/W
Manutenção de Lumen (fim vida no	0.70
Tonalidade (designação)	Branco Neutro
Temperatura de cor	4000 K
Índice de reprodução de cor Ra	≥80
Tonalidade da luz	840
Desvio padrão de combinação de cores	≤5 sdc <sub>m</sub>
Manutenção do fluxo luminoso em	0.80
Métrica de Cintilação (Pst LM)	1
Métrica de Efeito Estroboscópico (SVM)	0.4



EPREL data spectral diagram PROF  
LEDr 4000K

### Dados Luminotécnicos

Ângulo de abertura	190 °
Tempo de aquecimento (60 %)	< 0.50 s
Tempo de ligamento	< 0.5 s

### DIMENSÕES & PESO



Comprimento	603.00 mm
Comprimento da base excluindo os pinos	600.00 mm
Diâmetro	26,70 mm
Peso do produto	110,00 g

### TEMPERATURAS & CONDIÇÕES DE FUNCIONAMENTO

Temperatura ambiente	-20...+50 °C <sup>1)</sup>
Temperatura máxima no ponto TC	65 °C

<sup>1)</sup> Temperatura à volta da lâmpada - para luminárias fechadas: temperatura dentro da luminária

### Vida Útil

Vida mediana L70/B50 @ 25 °C	60000 h
Número de ciclos de Liga e Desliga	200000
Manutenção do fluxo no final de	0.70
Índice de mortalidade em 6.000 h	≥ 0.90

DADOS TÉCNICOS ADICIONAIS

Soquete (base)	G13
Quantidade de mercúrio	0.0 mg
Sem mercúrio	Sim

ATRIBUTOS

Regulável	Não
-----------	-----

CERTIFICADOS & NORMAS

Classe de eficiência energética	G 1)
Consumo de energia	7.00 kWh/1000h
Tipo de protecção	IP20
Normas	CE / EAC / UKCA
Grupo segurança fotobiológica co EN62778	RG0

1) Classe de Eficiência Energética (EEC) na escala A (a mais eficiente) a G (a menos eficiente)

Categorizações específicas de cada país

Referência do pedido	LEDTUBE T8 18 E
----------------------	-----------------

Dados do Regulamento de Etiquetagem Energética conforme EU 2019/2015

Tecnologia de iluminação utilizada	LED
Não direcional ou direcional	NDLS
Tensão de rede ou não indicado para tensão de rede	MLS
Tipo de casquilho da fonte de luz (ou outra interface elétrica)	G13
Fonte de luz conectada (CLS)	Não
Fonte de luz com alternância de cor	Não
Envelope	Não
Fonte de luz de elevada luminância	Não
Proteção anti-encandeamento	Não
Temperatura de cor semelhante	SINGLE_VALUE
Consumo em Standby	0 W
Indicação de potência equivalente	Não
Comprimento	603,00 mm
Altura (incl.luminárias cilind.)	26.70 mm
Largura (incl.luminárias redondas)	26.70 mm
Coordenada de cromaticidade x	0,3818

Coordenada de cromaticidade y	0.3797
R9 Índice Restituição de Cor	1
Correspondência com o ângulo de feixe	SPHERE_360
Factor de Sobrevivência	0.9
Factor de depreciação	0.9
Fonte de luz LED substitui fonte de luz fluorescente	Não
EPREL ID	1351267
Referência do modelo	AC45302,AC45302







Equipamento / Acessórios

- Adequada para operação com reatores convencionais e com perda de energia baixa

Aviso de Segurança

- Não adequada para funcionamento com balasto eletrónico.
- Funcionamento em aplicações de exterior em luminárias estanques adequadas de acordo com a ficha técnica e as instruções de instalação
- Altura de montagem máxima recomendada: 5 m
- Inadequado para iluminação de emergência.
- Todas as ligações elétricas devem ser feitas por um técnico qualificado.
- Desligue da corrente de alimentação antes da instalação.

DOWNLOADS

Documentos e certificados		Nome do documento
	Instruções de utilização / instruções de segurança	LEDTUBE T8 EM MS
	Informações legais	Informationstext 18 Abs 4 ElektroG
	Informações legais	Safety insert_G11243847
	Declarações de conformidade	LEDTUBE T8 EM MS
	Declarações de conformidade UKCA	LEDTUBE T8 EM MS
Ficheiros fotométricos e luminotécnicos		Nome do documento
	Distribuição da potência espectral	EPREL data spectral diagram PROF LEDr 4000K

DADOS LOGÍSTICOS

Código do Produto	Embalagem unitária (peças/unidade)	Dimensões (comprimento x largura x altura)	Peso bruto	Volume
4099854045387	Sleeves 1	27 mm x 27 mm x 710 mm	155.00 g	0.52 dm³
4099854045394	Shipping box 8	755 mm x 143 mm x 100 mm	1595.00 g	10.80 dm³

O código do produto mencionado indica a quantidade mínima a ser adquirida. Uma caixa unitária pode conter um ou mais produtos. Quando for colocar o pedido de compras, indique uma quantidade unitária ou múltiplos da caixa unitária.

Referências / Links

– Para informações atuais, consulte: [www.ledvance.pt/tubos-led](http://www.ledvance.pt/tubos-led)

Aviso Legal

– Quando usada para substituição da lâmpada fluorescente T8, a eficiência energética total e a distribuição de luz depende do design do sistema de iluminação.

AVISO LEGAL

Sujeito a alteração sem prévio aviso. Sempre utilize a versão mais recente.