

FICHA TÉCNICA DO PRODUTO

LED Classic A 60 DIM P 8.8W 827 Frosted E27

LED CLASSIC A DIM P | Lâmpadas LED, forma clássica A com plástico reciclado



PERFOR-
MANCE
CLASS

Áreas de Aplicação

- Aplicações domésticas
- Iluminação em geral
- Aplicação no exterior somente em luminárias apropriadas

Vantagens do Produto

- Menor consumo de energia do que as lâmpadas incandescentes ou de halógeno
- Elevada consistência de cor devido ao ângulo fechado
- Fácil substituição das lâmpadas clássicas devido ao design compacto
- Feita em plástico reciclado, a lâmpada contribui para a redução das emissões de CO₂ e dos resíduos em aterros

Características do Produto

- Lâmpadas de LED profissionais para tensão de linha
- Com regulação (com muitos reguladores comuns, ver também www.ledvance.pt/dim)
- Mínimo de 50% de plástico reciclado (do peso total do plástico) utilizado
- Boa reprodução de cor ($R_a \geq 80$) e estabilidade de cor durante toda a vida útil da lâmpada



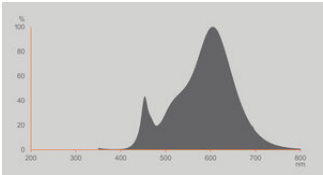
DADOS TÉCNICOS

DADOS ELÉTRICOS

Potência nominal	8,8 W
Potência do Sistema	8.80 W
Tensão nominal	220...240 V
Modo de funcionamento	Tensão de rede em AC
Lâmpada equivalente	60 W
Corrente nominal	60 mA
Tipo de corrente	Corrente alternada (AC)
Corrente elétrica de entrada	0.046 A
Frequência de operação	50/60 Hz
Frequência da rede	50/60 Hz
Número máximo de lâmpadas por d 10 A (B)	133
Nº máx. de lâmpadas no disjuntor. 16 A (B)	213
Distorção harmónica total	85.55 %
Fator de potência λ	0,76

Dados Fotométricos

Fluxo luminoso	806 lm
Rendimento luminoso	91 lm/W
Manutenção de Lumen (fim vida no	0.96
Tonalidade (designação)	Branco quente
Temperatura de cor	2700 K
Índice de reprodução de cor Ra	80
Tonalidade da luz	827
Desvio padrão de combinação de cores	≤6 sdc _m
Métrica de Cintilação (Pst LM)	1.0
Métrica de Efeito Estroboscópico (SVM)	0.4



Spectral graph classic A 2700K
MS/DS

Dados Luminotécnicos

Ângulo de abertura	200 °
Tempo de aquecimento (60 %)	0.50 s
Tempo de ligamento	< 0.5 s

DIMENSÕES & PESO



Comprimento	106.00 mm
Diâmetro	60,00 mm
Diâmetro máximo	60 mm
Peso do produto	23,00 g

TEMPERATURAS & CONDIÇÕES DE FUNCIONAMENTO

Temperatura ambiente	-20...+40 °C
Temperatura máxima no ponto TC	90 °C

Vida Útil

Vida mediana L70/B50 @ 25 °C	25000 h
Número de ciclos de Liga e Desliga	100000
Manutenção do fluxo no final de	0.96

DADOS TÉCNICOS ADICIONAIS

Soquete (base)	E27
Quantidade de mercúrio	0.0 mg
Sem mercúrio	Sim
Design / versão	Fosca
Observação de produto	Todos os parâmetros técnicos aplicam-se à lâmpada completa / Devido ao complexo processo de produção de díodos emissores de luz, os valores típicos apresentados para os parâmetros técnicos dos LED são valores puramente estatísticos que não necessariamente correspondem aos atuais parâmetros técnicos de cada produto, que pode variar do valor típico

ATRIBUTOS

Regulável	Sim ¹⁾
-----------	-------------------

1) Verifique a compatibilidade do regulador em [ledvance.com/compatibility](https://www.ledvance.com/compatibility)

CERTIFICADOS & NORMAS

Classe de eficiência energética	F ¹⁾
Consumo de energia	9.00 kWh/1000h
Tipo de protecção	IP20
Normas	CE / EAC / UKCA
Grupo segurança fotobiológica co EN62778	RG0

1) Classe de Eficiência Energética (EEC) na escala A (a mais eficiente) a G (a menos eficiente)

Categorizações específicas de cada país

Referência do pedido	LED CLA60 DIM 8
----------------------	-----------------

DADOS LOGÍSTICOS

Temperatura de armazenagem	-20...+80 °C
----------------------------	--------------

Dados do Regulamento de Etiquetagem Energética conforme EU 2019/2015



Tecnologia de iluminação utilizada	LED
Não direcional ou direcional	NDLS
Tensão de rede ou não indicado para tensão de rede	MLS
Tipo de casquilho da fonte de luz (ou outra interface elétrica)	E27
Fonte de luz conectada (CLS)	Não
Fonte de luz com alternância de cor	Não
Envelope	Não
Fonte de luz de elevada luminância	Não
Protecção anti-encandeamento	Não
Temperatura de cor semelhante	SINGLE_VALUE
Consumo em Standby	0.00 W
Indicação de potência equivalente	Sim
Comprimento	106,00 mm
Altura (incl.luminárias cilind.)	60.00 mm
Largura (incl.luminárias redondas)	60.00 mm
Coordenada de cromaticidade x	0.4578
Coordenada de cromaticidade y	0.4101


R9 Índice Restituição de Cor	1
Correspondência com o ângulo de feixe	SPHERE_360
Factor de Sobrevivência	0.90
Factor de depreciação	0.98
Fonte de luz LED substitui fonte de luz fluorescente	Não
EPREL ID	1338693,2190097
Referência do modelo	AC45051,AC69366

Aviso de Segurança

- Não toque na lâmpada se estiver partida.
- Não deve ser usada se a ampola exterior estiver danificada.

DOWNLOADS

Documentos e certificados		Nome do documento
	Declarações de conformidade	Classic lamps add value
	Declarações de conformidade	Declaration of conformity CE

Ficheiros fotométricos e luminotécnicos		Nome do documento
	Distribuição da potência espectral	Spectral graph classic A 2700K MS/DS

DADOS LOGÍSTICOS

Código do Produto	Embalagem unitária (peças/unidade)	Dimensões (comprimento x largura x altura)	Peso bruto	Volume
4099854043970	Folding box 1	61 mm x 61 mm x 112 mm	37.00 g	0.42 dm³
4099854043987	Shipping box 10	315 mm x 136 mm x 126 mm	440.00 g	5.40 dm³

O código do produto mencionado indica a quantidade mínima a ser adquirida. Uma caixa unitária pode conter um ou mais produtos. Quando for colocar o pedido de compras, indique uma quantidade unitária ou múltiplos da caixa unitária.

Referências / Links

- Para conformidade de dimerização, consulte www.ledvance.pt/dim
- Para garantia, consulte www.ledvance.pt/garantia

AVISO LEGAL

Sujeito a alteração sem prévio aviso. Sempre utilize a versão mais recente.