

FICHA TÉCNICA DO PRODUTO

Endura Classic Amber Wall E27 Dark Gray

Endura Classic Amber | Colunas e candeeiros de parede em aço inoxidável e alumínio cinza escuro e suporte E27



Áreas de Aplicação

- Fachadas de edifícios
- Iluminação de entradas
- Pátios, varandas
- Iluminação de caminhos
- Acessos
- Jardins e outras áreas de exterior

Vantagens do Produto

- Elevada flexibilidade na escolha da fonte de luz graças à base E27
- Instalação simples e rápida

Características do Produto

- Corpo em alumínio
- Tipo de proteção: IP44

DADOS TÉCNICOS

DADOS ELÉTRICOS

Tensão nominal	220...240 V
Frequência da rede	50...60 Hz
Grau de proteção	I
Modo de funcionamento	Mains voltage

DIMENSÕES & PESO

Comprimento	116,00 mm
Largura	155,00 mm
Altura	295,00 mm
Peso do produto	595,00 g



ENDURA CLASSIC AMBER WALL
E27 DG

MATERIAIS & CORES

Cor do produto	Cinzentos escuros
Cor do corpo	Cinzentos escuros
Material do corpo	Alumínio
Material do difusor	Polícarbonato
Teste temperatura do fio conforme IEC 60695-2-12	650 °C

APLICAÇÃO & INSTALAÇÃO

Temperatura ambiente	-20...+40 °C
Tipo de ligação	Terminal, 3 condutores (L, N, PE)
Tipo de protecção	IP44
Grau de proteção (impacto mecânico [PIM])	IK03
Regulável	Não
Tipo de montagem	Surface
Aplicação	Exterior
Com fonte de luz	Não
Replaceable light source	Não
Designação da base	E27

CERTIFICADOS & NORMAS

Normas	CE / UKCA
Temperatura de superfície limitada	Não

DADOS TÉCNICOS ADICIONAIS

Observação de produto	Potência máxima da lâmpada: 20W (LED de 12W)
Número de fontes de luz	1





Equipamento / Acessórios

- Acessórios para montagem completa e ligação incluídos

Aviso de Segurança

- Todas as ligações elétricas devem ser feitas por um técnico qualificado.
- Atenção, risco de choque elétrico.
- Produto com classe de proteção I. Todas as partes metálicas do corpo que são condutoras e podem absorver tensão durante o funcionamento ou durante a manutenção em caso de falha, devem ser continuamente conectadas ao condutor com proteção terra.

DOWNLOADS

Documentos e certificados		Nome do documento
	Instruções de utilização / instruções de segurança	ENDURA CLASSIC AMBER
	Informações legais	Legal insert I-Outdoor
	Declarações de conformidade	CE Declaration ENDURA CLASSIC
	Declarações de conformidade UKCA	UKCA Declaration ENDURA CLASSIC

DADOS LOGÍSTICOS

Código do Produto	Embalagem unitária (peças/unidade)	Dimensões (comprimento x largura x altura)	Peso bruto	Volume
4058075835061	Folding box 1	112 mm x 172 mm x 313 mm	723.00 g	6.03 dm³
4058075835078	Shipping box 4	360 mm x 240 mm x 338 mm	2956.00 g	29.20 dm³

O código do produto mencionado indica a quantidade mínima a ser adquirida. Uma caixa unitária pode conter um ou mais produtos. Quando for colocar o pedido de compras, indique uma quantidade unitária ou múltiplos da caixa unitária.

AVISO LEGAL

Sujeito a alteração sem prévio aviso. Sempre utilize a versão mais recente.