

FICHA TÉCNICA DO PRODUTO

SENSOR CEILING MOUNTING KIT

SENSOR CEILING MOUNTING KIT | Adaptador para instalação saliente



Áreas de Aplicação

- Compatível com SENSOR DALI-2 LS-PD-8 IR CI, SENSOR DALI-2 LS-PD-40X5 IR CI

Vantagens do Produto

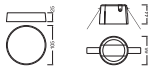
- Instalação simples no teto com molas
- Serra-cabos integrado

Características do Produto

- Permite instalação saliente ou embutida no teto
- Montagem saliente: classe de proteção IP54
- Integração no teto: classe de proteção IP20

DADOS TÉCNICOS

DIMENSÕES & PESO



Comprimento	68,00 mm
Largura	68,00 mm
Largura (incl.luminárias redondas)	68.00 mm
Altura	44,00 mm
Altura (incl.luminárias cilind.)	44.00 mm
Peso do produto	80,00 g

CORES & MATERIAIS

Cor do produto	branco
----------------	--------



ATRIBUTOS

Regulável	Não
Tipo de instalação	Superfície de montagem

CERTIFICADOS & NORMAS

Selo de aprovação	CE
Grau de proteção	II
Tipo de protecção	IP20

DOWNLOADS

Documentos e certificados		Nome do documento
	Instruções de utilização / instruções de segurança	SENSOR CM KIT
	Declarações de conformidade	SENSOR CM KIT

DADOS LOGÍSTICOS

Código do Produto	Embalagem unitária (peças/unidade)	Dimensões (comprimento x largura x altura)	Peso bruto	Volume
4058075843905	Folding box 1	110 mm x 110 mm x 100 mm	144.00 g	1.21 dm³

Código do Produto	Embalagem unitária (peças/unidade)	Dimensões (comprimento x largura x altura)	Peso bruto	Volume
4058075843912	Shipping box 48	630 mm x 460 mm x 244 mm	8032.00 g	70.71 dm³

O código do produto mencionado indica a quantidade mínima a ser adquirida. Uma caixa unitária pode conter um ou mais produtos. Quando for colocar o pedido de compras, indique uma quantidade unitária ou múltiplos da caixa unitária.

Referências / Links

– Mais informação em www.ledvance.com/light-management-systems

AVISO LEGAL

Sujeito a alteração sem prévio aviso. Sempre utilize a versão mais recente.