

## FICHA TÉCNICA DO PRODUTO

### Office Line Desk Retro 9W 830 Dimmable White

Office Line Desk Retro | Candeeiro de mesa com braço comprido e regulação contínua



#### Áreas de Aplicação

- Áreas Domésticas
- Mesas, secretárias
- Escritórios em casa

#### Vantagens do Produto

- Ligação e regulação contínua ao girar o anel no candeeiro
- Duas articulações permitem que a posição seja ajustada com precisão
- Uma grande área pode ser iluminada devido ao braço comprido
- Candeeiro orientável para ajuste individual da fonte de luz

#### Características do Produto

- Candeeiro de mesa em design retro e braço comprido
- Cor da luz: Branco quente
- Vida útil: até 25.000 h



DADOS TÉCNICOS

DADOS ELÉTRICOS

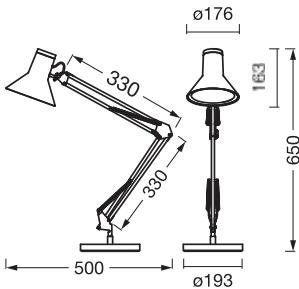
Potência nominal	9 W
Tensão nominal	220...240 V
Frequência da rede	50...60 Hz
Corrente nominal	47,000 mA
Corrente entrada T <sub>h50</sub>	100 µs
Fator de potência λ	> 0,7
Grau de proteção	II
Modo de funcionamento	Mains voltage

Dados Fotométricos

Fluxo luminoso	617 lm
Fluxo luminoso total das fontes de luz incluídas	900 lm
Rendimento luminoso	69 lm/W
Temperatura de cor	3000 K
Tonalidade (designação)	Branco quente
Índice de reprodução de cor Ra	> 80
Desvio padrão de combinação de cores	6 sdc <sub>m</sub>
Grupo segurança fotobiológica co EN62778	RG0
Ângulo de abertura	110 °

DIMENSÕES & PESO

Comprimento	193,00 mm
Largura	500,00 mm
Altura	650,00 mm
Peso do produto	3073,00 g
Comprimento do cabo	1600 mm



OFFICE LINE DESK RETRO 9W 830  
D

MATERIAIS & CORES

Cor do produto	Branco
Cor do corpo	Branco
Material do corpo	Aço Plástico
Material do difusor	Polycarbonato
Teste temperatura do fio conforme IEC 60695-2-12	650 °C
Quantidade de mercúrio	0.0 mg

APLICAÇÃO & INSTALAÇÃO

Temperatura de armazenagem	-20...+80 °C
Tipo de ligação	Tomada tipo C (EU)
Tipo de protecção	IP20
Regulável	Sim
Type of dimming [GMS]	LEA/TR.EDG
Tipo de montagem	Standing
Aplicação	Interior
Ajustável	Sim
Com fonte de luz	Sim
Replaceable light source	Não

Vida Útil

Vida mediana L70/B50 @ 25 °C	25000 h <sup>1)</sup>
Número de ciclos de Liga e Desliga	15000

1) t[h]: L70 / B50 a 25 °C (Ta), t[h]: L80 / B10 a 25 °C (Ta), t[h]: L90 / B10 a 25 °C (Ta)

## CERTIFICADOS &amp; NORMAS

Normas	CE / EAC
Módulos LED substituíveis	Não substituível




## Equipamento / Acessórios

- Equipado com cabo de 1,6 m e ficha

## Aviso de Segurança

- Para reduzir o risco de estrangulamento, o cabo de alimentação da luminária deve ser fixo à parede, caso a eletrificação esteja ao alcance do braço.

## DOWNLOADS

Documentos e certificados		Nome do documento
	Instruções de utilização / instruções de segurança	OFFICE LINE DESK RETRO
	Informações legais	Safety insert G11220442
	Declarações de conformidade	CE Declaration Desk Retro

## DADOS LOGÍSTICOS

Código do Produto	Embalagem unitária (peças/unidade)	Dimensões (comprimento x largura x altura)	Peso bruto	Volume
4099854464010	Folding box 1	187 mm x 247 mm x 423 mm	3325.00 g	19.54 dm <sup>3</sup>
4099854464027	Shipping box 2	390 mm x 263 mm x 450 mm	7422.00 g	46.16 dm <sup>3</sup>

O código do produto mencionado indica a quantidade mínima a ser adquirida. Uma caixa unitária pode conter um ou mais produtos. Quando for colocar o pedido de compras, indique uma quantidade unitária ou múltiplos da caixa unitária.

## AVISO LEGAL

Sujeito a alteração sem prévio aviso. Sempre utilize a versão mais recente.