

## FICHA TÉCNICA DO PRODUTO

### LED Value Classic A 60 8W 840 Frosted E27

LED VALUE CLASSIC A | Lâmpadas LED, forma clássica



#### Áreas de Aplicação

- Aplicações domésticas
- Iluminação em geral
- Aplicação no exterior somente em luminárias apropriadas

#### Vantagens do Produto

- Menor consumo de energia do que as lâmpadas incandescentes ou de halógeno
- Pode ser instalada facilmente no lugar das lâmpadas comuns

#### Características do Produto

- Alternativa LED às lâmpadas convencionais
- Não dimerizável
- Boa reprodução de cor ( $R_a \geq 80$ ) e estabilidade de cor durante toda a vida útil da lâmpada



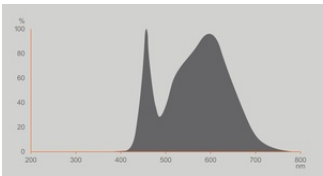
DADOS TÉCNICOS

DADOS ELÉTRICOS

Potência nominal	8 W
Potência do Sistema	8.00 W
Tensão nominal	220...240 V
Lâmpada equivalente	60 W
Corrente nominal	60 mA
Tipo de corrente	Corrente alternada (AC)
Corrente elétrica de entrada	10 A
Frequência de operação	50...60 Hz
Frequência da rede	50...60 Hz
Número máximo de lâmpadas por d 10 A (B)	160
Nº máx. de lâmpadas no disjuntor. 16 A (B)	256
Distorção harmónica total	81 %
Fator de potência λ	0,66

Dados Fotométricos

Fluxo luminoso	806 lm
Rendimento luminoso	100 lm/W
Manutenção de Lumen (fim vida no	0.93
Tonalidade (designação)	Branco Neutro
Temperatura de cor	4000 K
Índice de reprodução de cor Ra	80
Tonalidade da luz	840
Desvio padrão de combinação de cores	≤6 sdc
Métrica de Cintilação (Pst LM)	1.0
Métrica de Efeito Estroboscópico (SVM)	0.9

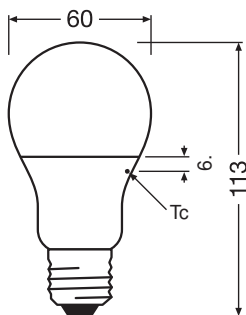


EPREL Data Spectral Diagram LEDr  
\_4000K

## Dados Luminotécnicos

Ângulo de abertura	150 °
Tempo de aquecimento (60 %)	< 0.50 s
Tempo de ligamento	< 0.5 s

## DIMENSÕES &amp; PESO



Comprimento	107.00 mm
Diâmetro	60,00 mm
Diâmetro máximo	60 mm
Peso do produto	22,00 g

## TEMPERATURAS &amp; CONDIÇÕES DE FUNCIONAMENTO

Temperatura ambiente	-20...+40 °C
Temperatura máxima no ponto TC	87 °C

## Vida Útil

Vida mediana L70/B50 @ 25 °C	10000 h
Número de ciclos de Liga e Desliga	100000
Manutenção do fluxo no final de	0.93

## DADOS TÉCNICOS ADICIONAIS

Soquete (base)	E27
Quantidade de mercúrio	0.0 mg
Sem mercúrio	Sim
Design / versão	Fosca

Observação de produto	Todos os parâmetros técnicos aplicam-se à lâmpada completa / Devido ao complexo processo de produção de díodos emissores de luz, os valores típicos apresentados para os parâmetros técnicos dos LED são valores puramente estatísticos que não necessariamente correspondem aos atuais parâmetros técnicos de cada produto, que pode variar do valor típico
-----------------------	-----------------------------------------------------------------------------------------------------------------------------------------------------------------------------------------------------------------------------------------------------------------------------------------------------------------------------------------------------------------

ATRIBUTOS

Regulável	Não
-----------	-----

CERTIFICADOS & NORMAS

Classe de eficiência energética	F 1)
Consumo de energia	8.00 kWh/1000h
Tipo de protecção	IP20
Normas	ROHS 2.0 / REACH / CE / CB / ERP
Grupo segurança fotobiológica co EN62778	RG1

1) Classe de Eficiência Energética (EEC) na escala A (a mais eficiente) a G (a menos eficiente)

Categorizações específicas de cada país

ILCOS	DRAA/F-9,5/840-220-240-E27-60
Referência do pedido	VALUE CLA60 8W/

DADOS LOGÍSTICOS

Temperatura de armazenagem	-20...+80 °C
----------------------------	--------------

Dados do Regulamento de Etiquetagem Energética conforme EU 2019/2015



Tecnologia de iluminação utilizada	LED
Não direcional ou direcional	NDLS
Tensão de rede ou não indicado para tensão de rede	MLS
Tipo de casquilho da fonte de luz (ou outra interface elétrica)	E27
Fonte de luz conectada (CLS)	Não
Fonte de luz com alternância de cor	Não
Envelope	Não
Fonte de luz de elevada luminância	Não
Proteção anti-encandeamento	Não
Temperatura de cor semelhante	SINGLE_VALUE
Consumo em Standby	0.00
Indicação de potência equivalente	Sim
Comprimento	107,00 mm





Altura (incl.luminárias cilind.)	60.00 mm
Largura (incl.luminárias redondas)	60.00 mm
Coordenada de cromaticidade x	0.382
Coordenada de cromaticidade y	0.380
R9 Índice Restituição de Cor	1
Correspondência com o ângulo de feixe	SPHERE_360
Factor de Sobrevivência	0.90
Factor de depreciação	0.50
Fonte de luz LED substitui fonte de luz fluorescente	Não
EPREL ID	1403216,523309,1381366,1857028,2016227
Referência do modelo	AC31151,AC44915,AC24700,AC55983,AC56435,AC55983

Aviso de Segurança

- Não toque na lâmpada se estiver partida.
- Não deve ser usada se a ampola exterior estiver danificada.

DOWNLOADS

Documentos e certificados	Nome do documento
 Declarações de conformidade	EC Declaration of Conformity CLA Non Dim AC31141-56 AC31177-9 AC34531-3
 Declarações de conformidade UKCA	LED CLASSIC A_P NON-DIM

Ficheiros fotométricos e luminotécnicos	Nome do documento
 Ficheiro IES (IES)	AC08347_CLA60 8,5W 230V FR E27
 Ficheiro LDT (Eulumdat)	AC08347_CLA60 8,5W 230V FR E27
 Curva de distribuição de luz tipo polar	VALUECLA60 8,5W 840 230VFR E27 FS1 OSRAM
 Distribuição da potência espectral	EPREL Data Spectral Diagram LEDr _4000K

DADOS LOGÍSTICOS

Código do Produto	Embalagem unitária (peças/unidade)	Dimensões (comprimento x largura x altura)	Peso bruto	Volume
-------------------	------------------------------------	--------------------------------------------	------------	--------

Código do Produto	Embalagem unitária (peças/unidade)	Dimensões (comprimento x largura x altura)	Peso bruto	Volume
4052899973381	Folding box 1	60 mm x 60 mm x 111 mm	31.00 g	0.40 dm³
4052899973398	Shipping box 10	315 mm x 131 mm x 126 mm	426.00 g	5.20 dm³

O código do produto mencionado indica a quantidade mínima a ser adquirida. Uma caixa unitária pode conter um ou mais produtos. Quando for colocar o pedido de compras, indique uma quantidade unitária ou múltiplos da caixa unitária.

AVISO LEGAL

Sujeito a alteração sem prévio aviso. Sempre utilize a versão mais recente.