

FICHA TÉCNICA DO PRODUTO

Spot Set Recess DIM 4.9W 827 120° Black

LED Spot Set Recess DIM | Encastrado com LED dimável



Áreas de Aplicação

- Aplicações domésticas (salas de estar, salas de jantar, casas de banho, etc.)

Vantagens do Produto

- Rotativa e basculante para uma iluminação otimizada
- Possibilidade de repicagem com terminal de ligação incluído
- Montagem fácil

Características do Produto

- Montagem embutida no teto
- Com regulação (com os reguladores de corte de fase adequados)
- Ângulo de rotação ajustável
- Com módulo LED integrado e driver
- Temperatura da cor: 2.700 K
- Fiação completa possível
- Tipo de proteção: IP20



DADOS TÉCNICOS

DADOS ELÉTRICOS

Potência nominal	4,90 W
Tensão nominal	220...240 V
Frequência da rede	50...60 Hz
Corrente nominal	33,000 mA
Corrente elétrica de entrada	4,1 A
Nº. máx. de luminárias por disjunt B16 A	38
Nº. máx. de luminárias por disjunt C10 A	24
Número max. de luminárias por disjuntor C16	38
Fator de potência λ	0,40
Grau de proteção	II
Modo de funcionamento	Mains voltage

Dados Fotométricos

Fluxo luminoso	190 lm
Fluxo luminoso total das fontes de luz incluídas	420 lm
Rendimento luminoso	39 lm/W
Temperatura de cor	2700 K
Tonalidade (designação)	Branco quente
Índice de reprodução de cor Ra	80
Desvio padrão de combinação de cores	6 sdc _m
Métrica de Cintilação (Pst LM)	< 1
Métrica de Efeito Estroboscópico (SVM)	< 0.4
Grupo segurança fotobiológica co EN62778	RG1
Ângulo de abertura	120 °

DIMENSÕES & PESO

Diâmetro	90,00 mm
Altura	27,50 mm
Peso do produto	96,00 g

MATERIAIS & CORES

Cor do produto	Preto
Cor do corpo	Preto
Material do corpo	Aluminum Plastic

Teste temperatura do fio conforme IEC 60695-2-12	650 °C
Quantidade de mercúrio	0.0 mg

APLICAÇÃO & INSTALAÇÃO

Temperatura ambiente	-20...+40 °C
Temperatura de armazenagem	-20...+80 °C
Tipo de ligação	Terminal, 2 condutores (L, N)
Tipo de protecção	IP20/IP20
Grau de protecção (impacto mecânico [PIM])	IK03
Regulável	Sim
Type of dimming [GMS]	PHASE CUT
Tipo de montagem	Encastrado
Local de montagem	Teto
Diâmetro de montagem	75 mm
Profundidade de montagem	40 mm
Com fonte de luz	Sim
Replaceable light source	Não

Vida Útil

Vida mediana L70/B50 @ 25 °C	25000 h ¹⁾
Número de ciclos de Liga e Desliga	15000

1) t[h]: L70 / B50 a 25 °C (Ta), t[h]: L80 / B10 a 25 °C (Ta), t[h]: L90 / B10 a 25 °C (Ta)

ILUMINAÇÃO DE EMERGÊNCIA

Tipo de teste em modo de emergência	Nenhum
-------------------------------------	--------

CERTIFICADOS & NORMAS

Normas	CE / UKCA
Temperatura de superfície limitada	Não
Protecção contra impactos	Não
Módulos LED substituíveis	Não substituível




DADOS TÉCNICOS ADICIONAIS

Observação de produto	Available from November 2025
-----------------------	------------------------------

Aviso de Segurança

- Desligue a luminária da tensão de alimentação para instalação, manutenção e remoção do difusor
- Verifique se a parede e o teto são adequados. Em caso de dúvida, procure aconselhamento profissional.
- All electrical connections must be made by a qualified person.
- Atenção, risco de choque elétrico.

DOWNLOADS

Documentos e certificados		Nome do documento
	Instruções de utilização / instruções de segurança	Spotlights Adjustable 3x4.9W 827
	Declarações de conformidade	Spotlights
	Declarações de conformidade UKCA	Spotlights

DADOS LOGÍSTICOS

Código do Produto	Embalagem unitária (peças/unidade)	Dimensões (comprimento x largura x altura)	Peso bruto	Volume
4058075853836	Folding box 3	94 mm x 202 mm x 103 mm	348.00 g	1.96 dm³
4058075853843	Shipping box 24	392 mm x 216 mm x 231 mm	3242.00 g	19.56 dm³

O código do produto mencionado indica a quantidade mínima a ser adquirida. Uma caixa unitária pode conter um ou mais produtos. Quando for colocar o pedido de compras, indique uma quantidade unitária ou múltiplos da caixa unitária.

AVISO LEGAL

Sujeito a alteração sem prévio aviso. Sempre utilize a versão mais recente.