

FICHA TÉCNICA DO PRODUTO

Spot Set Adj Simple Dim 3 x 4.9W 2700K White

LED Spot Set Recess Simple DIM | Instalação embutida, com função de regulação contínua através do interruptor de parede



Áreas de Aplicação

- Aplicações de interior
- Corredores, entradas, escadarias, salas de estar, caves
- Montagem suspensa no teto

Vantagens do Produto

- Terminal de ligação rápida WAGO para instalação fácil e segura
- Design intemporal
- Montagem fácil
- Ligação de até 10 luminárias em linha

Características do Produto

- Com módulo LED integrado e driver
- Baixa profundidade de montagem
- Conjunto de 3 luminárias
- Cabeçote ajustável
- Material do estojo: alumínio



DADOS TÉCNICOS

DADOS ELÉTRICOS

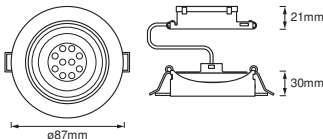
Potência nominal	4,90 W
Tensão nominal	220...240 V
Frequência da rede	50...60 Hz
Corrente nominal	38,000 mA
Nº. máx. de luminárias por disjunt C10 A	26
Fator de potência λ	≥0,4
Distorção harmónica total	< 20 %
Grau de proteção	II
Modo de funcionamento	Driver LED externo

Dados Fotométricos

Fluxo luminoso	400 lm
Fluxo luminoso total das fontes de luz incluídas	470 lm
Rendimento luminoso	90 lm/W
Temperatura de cor	2700 K
Tonalidade (designação)	Branco quente
Índice de reprodução de cor Ra	80
Desvio padrão de combinação de cores	< 6 sdc _m
Grupo segurança fotobiológica co EN62778	RG1
Grupo segurança fotobiológica co EN62471	RG1
Ângulo de abertura	110 °

DIMENSÕES & PESO

Diâmetro	90,00 mm
Altura	27,50 mm
Peso do produto	90,00 g



SPOT SET SIMPLE DIM WT/GY

MATERIAIS & CORES

Cor do produto	Branco
Cor do corpo	Branco
Material do corpo	Alumínio
Quantidade de mercúrio	0.0 mg

APLICAÇÃO & INSTALAÇÃO

Temperatura ambiente	-20...+40 °C
Temperatura de armazenagem	-20...+80 °C
Tipo de ligação	Terminal de parafuso
Tipo de protecção	IP20
Grau de protecção (impacto mecânico [PIM])	IK03
Regulável	Sim
Tipo de montagem	Encastrado
Diâmetro de montagem	75...80 mm
Profundidade de montagem	40 mm
Com fonte de luz	Sim
Replaceable light source	Não

Vida Útil

Vida mediana L70/B50 @ 25 °C	15000 h ¹⁾
Número de ciclos de Liga e Desliga	100000

1) t[h]: L70 / B50 a 25 °C (Ta), t[h]: L80 / B10 a 25 °C (Ta), t[h]: L90 / B10 a 25 °C (Ta)

CERTIFICADOS & NORMAS

Normas	CE / UKCA
Temperatura de superfície limitada	Não

DADOS TÉCNICOS ADICIONAIS

Número de fontes de luz	3
-------------------------	---






Equipamento / Acessórios

– Acessórios para montagem completa e ligação incluídos

Aviso de Segurança

- Todas as ligações elétricas devem ser feitas por um técnico qualificado.
- Atenção, risco de choque elétrico.
- As luminárias não devem ser revestidas com material isolante térmico.

DOWNLOADS

Documentos e certificados		Nome do documento
	Instruções de utilização / instruções de segurança	SPOT SET ADJ SIMPLE DIM
	Informações legais	Safety insert G11222465
	Informações legais	SPOT SET
	Declarações de conformidade	SP SETADJSIMPLEDIM 3X4.9W827 240VWTLEDV
	Declarações de conformidade UKCA	DL and SP LUM

DADOS LOGÍSTICOS

Código do Produto	Embalagem unitária (peças/unidade)	Dimensões (comprimento x largura x altura)	Peso bruto	Volume
4099854445842	Folding box 3	47 mm x 102 mm x 323 mm	373.00 g	1.55 dm³
4099854445859	Shipping box 24	213 mm x 198 mm x 317 mm	2980.00 g	13.37 dm³

O código do produto mencionado indica a quantidade mínima a ser adquirida. Uma caixa unitária pode conter um ou mais produtos. Quando for colocar o pedido de compras, indique uma quantidade unitária ou múltiplos da caixa unitária.

AVISO LEGAL

Sujeito a alteração sem prévio aviso. Sempre utilize a versão mais recente.