

FICHA TÉCNICA DO PRODUTO

DR P 150W 220-240 24V

LED DRIVER PERFORMANCE | Driver LED tensão constante



Áreas de Aplicação

- Iluminação de sanca, mesmo em espaços apertados
- Para instalações de interior SELV
- Escritórios, centros comerciais, hospitais, restaurantes, hotéis

Vantagens do Produto

- Totalmente adequado para fitas LED flexíveis de 24 V
- Excelente custo-benefício
- Instalação rápida e simples
- Boa eficiência e fiabilidade

Características do Produto

- Disponível em 30 W, 60 W, 120 W, 150 W, 200 W e 250 W
- Serra cabos integrado para instalação independente
- Vida útil : até 50.000 h (à temperatura máx. tc)
- Tipo de proteção: IP20
- Tensão de alimentação: 220...240 V
- Frequência de funcionamento: 50/60 Hz
- Funcionamento com menos de 60V: Tensão extra baixa de segurança (SELV)
- Sobreaquecimento reversível, proteção contra sobrecarga, curto-circuito e circuito aberto

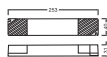
DADOS TÉCNICOS

DADOS ELÉTRICOS

Potência nominal	150,00 W
Potência nominal de saída	150 W ¹⁾
Tensão nominal	220...240 V
Tensão nominal de saída	0...6250 mA
Gama de tensão de entrada	198...264 V
Tensão de entrada AC	198...264 V ²⁾
Tensão de entrada DC	198...264 V
U-OUT (Tensão de funcionamento)	24 V
Tipo de corrente	Corrente alternada (AC)
Corrente nominal	900 mA
Corrente elétrica de entrada	46.0 A
Tolerância da corrente de saída	+/- 5 %
Output ripple current (120 Hz)	+/- 1.0 %
Frequência da rede	50...60 Hz
Distorção harmónica total	< 15 % ³⁾
Fator de potência λ	0,97 ⁴⁾
Eficiência do reator	91 % ⁵⁾
Perda de potência	14,8 W ⁶⁾
Número máx. de ECG num circuito 10 A (B)	4
Número máx. de ECG num circuito 16 A (B)	6
Número máx. de ECG num circuito 25 A (B)	10
Max. ECG no. on circuit breaker 32 A (B)	13
Nº. Máx. de ECG no disjuntor 10 A (C)	7
Nº. Máx. de ECG no disjuntor 16 A (C)	11
Max. ECG no. on circuit breaker 32 A (C)	23
Resistente a surto de tensão (F/N-Terra)	2 kV
Resistente a surto de tensão (F/N)	1 kV
Isolamento galvânico	SELV
Frequência de operação	50/60 Hz
Perda de potência em stand-by	≤0.5 W

1) De 0 a 150 W
2) Faixa de tensão permitida
3) À carga máxima, 220...240 V, 50 Hz
4) Carga total a 230 V
5) Com carga máxima e 230 V
6) À máxima carga LED de 150 W

DIMENSÕES & PESO



Comprimento	253,00 mm
Nicho de montagem, comprimento	242 mm
Largura	40,00 mm
Largura (incl.luminárias redondas)	40.00 mm
Altura	31,00 mm
Altura (incl.luminárias cilind.)	31.00 mm
Secção do cabo, primário	0.5...1.5 mm ²
Secção do cabo, secundário	0.5...1.5 mm ²
Pré-cablado	Não
Comprimento máximo do cabo (entrada)	7...9 mm
Comprimento máximo do cabo (saída)	7...9 mm
Peso do produto	350,00 g

CORES & MATERIAIS

Cor do produto	branco
Material da caixa	Plástico
Material do corpo	Plástico

TEMPERATURAS & CONDIÇÕES DE FUNCIONAMENTO

Temperatura ambiente	-20...+80 °C
Temperatura máxima no ponto TC	90 °C
Temperatura máx carcaça em caso de falha	90 °C
Gama de temperatura no funcionamen [PIM]	-20...+45 °C
Humidade rel. admissível no funcionam.	20...90 %

Vida Útil

Vida útil do reator	50000 h ¹⁾
Número de ciclos de Liga e Desliga	25000

¹⁾ At maximum T_c = 90 °C

DADOS TÉCNICOS ADICIONAIS

Fechado	Sim
Observação de produto	Available from December 2025

ATRIBUTOS

Regulável	Não
Proteção contra superaquecimento	Sim
Proteção contra sobrecarga	Sim
Resistente à ausência de carga	Sim
Proteção curto-circuito	Sim
Comprimento máx. da fiação Reator/lâ REM	0,8 m
Indicada p. luminárias com cl. proteção	II
Adequado para Iluminação de Emergência	Não
Tipo de conexão, saída	Terminal sem parafusos

CERTIFICADOS & NORMAS

Selo de aprovação	CE / UKCA / EAC
Normas	Acc. EN 61347-1 / Acc. EN 61347-2-13 / Acc. EN 55015 / Acc. EN 61547 / Acc. EN 61000-3-2 / Acc. EN 62384
Grau de proteção	II
Tipo de proteção	IP20





DADOS LOGÍSTICOS

Temperatura de armazenagem	-20...+80 °C
----------------------------	--------------

Aviso de Segurança

- Todas as ligações elétricas devem ser feitas por um técnico qualificado.
- Atenção, risco de choque elétrico.
- Desligue da corrente de alimentação antes da instalação.
- Não abra o invólucro.

DOWNLOADS

Documentos e certificados		Nome do documento
	Instruções de utilização / instruções de segurança	G11249204 DRIVER P 30 200
	Informações legais	Safety Insert G11201420
	Informações legais	Legal Insert G11181271
	Informações legais	Informationstext 18 Abs 4 ElektroG

DADOS LOGÍSTICOS

Código do Produto	Embalagem unitária (peças/unidade)	Dimensões (comprimento x largura x altura)	Peso bruto	Volume
4099854685910	Folding box 1	36 mm x 44 mm x 258 mm	370.00 g	0.41 dm³
4099854685927	Shipping box 20	287 mm x 244 mm x 174 mm	7938.00 g	12.18 dm³

O código do produto mencionado indica a quantidade mínima a ser adquirida. Uma caixa unitária pode conter um ou mais produtos. Quando for colocar o pedido de compras, indique uma quantidade unitária ou múltiplos da caixa unitária.

Referências / Links

– Para garantia, consulte www.ledvance.pt/garantia

AVISO LEGAL

Sujeito a alteração sem prévio aviso. Sempre utilize a versão mais recente.