

FICHA TÉCNICA DO PRODUTO

LED Classic P 40 DIM P 4.9W 827 Frosted E14

PARATHOM® CLASSIC P DIM | Lâmpadas LED reguláveis, forma clássica esférica



Áreas de Aplicação

- Aplicações domésticas
- Iluminação em geral
- Aplicação no exterior somente em luminárias apropriadas

Vantagens do Produto

- Baixo consumo de energia
- Elevada consistência de cor devido ao ângulo fechado
- Fácil substituição das lâmpadas clássicas devido ao design compacto

Características do Produto

- Lâmpadas de LED profissionais para tensão de linha
- Dimerizável
- Longa duração: até 25.000 h
- Boa qualidade de luz, índice de reprodução de cor $R_a \geq 80$; cromaticidade constante



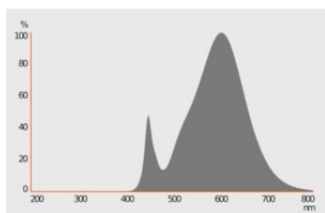
DADOS TÉCNICOS

DADOS ELÉTRICOS

Potência nominal	4,9 W
Potência do Sistema	4.90 W
Tensão nominal	220...240 V
Lâmpada equivalente	40 W
Corrente nominal	30 mA
Tipo de corrente	Corrente alternada (AC)
Corrente elétrica de entrada	0,2 A
Frequência de operação	50...60 Hz
Frequência da rede	50...60 Hz
Número máximo de lâmpadas por d 10 A (B)	266
Nº máx. de lâmpadas no disjuntor. 16 A (B)	426
Distorção harmónica total	150 %
Fator de potência λ	> 0,50

Dados Fotométricos

Fluxo luminoso	470 lm
Fluxo luminoso nominal útil 90°	470 lm
Rendimento luminoso	95 lm/W
Manutenção de Lumen (fim vida no	0.70
Tonalidade (designação)	Branco quente
Temperatura de cor	2700 K
Índice de reprodução de cor Ra	≥80
Tonalidade da luz	827
Desvio padrão de combinação de cores	≤6 sdc _m
Manutenção do fluxo luminoso em	0.80
Métrica de Cintilação (Pst LM)	1.0
Métrica de Efeito Estroboscópico (SVM)	0.4



349927_2700K_Evl_5630.eps

Dados Luminotécnicos

Ângulo de abertura	240 °
Tempo de aquecimento (60 %)	< 1.00 s
Tempo de ligamento	< 0.5 s

DIMENSÕES & PESO

Comprimento	80.00 mm
Diâmetro	45,00 mm
Diâmetro máximo	45 mm
Peso do produto	18,00 g

TEMPERATURAS & CONDIÇÕES DE FUNCIONAMENTO

Temperatura ambiente	-20...+40 °C
Temperatura máxima no ponto TC	105 °C

Vida Útil

Vida mediana L70/B50 @ 25 °C	25000 h
Número de ciclos de Liga e Desliga	100000
Manutenção do fluxo no final de	0.70
Índice de mortalidade em 6.000 h	≥ 0.90

DADOS TÉCNICOS ADICIONAIS

Soquete (base)	E14
Quantidade de mercúrio	0.0 mg
Sem mercúrio	Sim
Design / versão	Fosca

Observação de produto	Regulável (com muitos dimmers comuns, consulte também www.ledvance.com/dim) / Todos os parâmetros técnicos aplicam-se à lâmpada completa / Devido ao complexo processo de produção de diodos emissores de luz, os valores típicos apresentados para os parâmetros técnicos dos LED são valores puramente estatísticos que não necessariamente correspondem aos atuais parâmetros técnicos de cada produto, que pode variar do valor típico
-----------------------	---

ATRIBUTOS

Regulável	Sim
-----------	-----

CERTIFICADOS & NORMAS

Classe de eficiência energética	F 1)
Consumo de energia	5.00 kWh/1000h
Tipo de protecção	IP20
Normas	CE / ROHS / REACH / ERP
Grupo segurança fotobiológica co EN62778	RG1

1) Classe de Eficiência Energética (EEC) na escala A (a mais eficiente) a G (a menos eficiente)

Categorizações específicas de cada país

Referência do pedido	LEDPCLP40D 4,9W
----------------------	-----------------

DADOS LOGÍSTICOS


Temperatura de armazenagem	-20...+80 °C
----------------------------	--------------


Dados do Regulamento de Etiquetagem Energética conforme EU 2019/2015

Tecnologia de iluminação utilizada	LED
Não direcional ou direcional	NDLS
Tensão de rede ou não indicado para tensão de rede	MLS
Tipo de casquilho da fonte de luz (ou outra interface elétrica)	E14
Fonte de luz conectada (CLS)	Não
Fonte de luz com alternância de cor	Não
Envelope	Não
Fonte de luz de elevada luminância	Não
Proteção anti-encandeamento	Não
Temperatura de cor semelhante	SINGLE_VALUE
Consumo em Standby	0.00 W
Indicação de potência equivalente	Sim
Comprimento	80,00 mm

Altura (incl.luminárias cilind.)	45.00 mm
Largura (incl.luminárias redondas)	45.00 mm
Coordenada de cromaticidade x	0.458
Coordenada de cromaticidade y	0.410
R9 Índice Restituição de Cor	1
Correspondência com o ângulo de feixe	SPHERE_360
Factor de Sobrevivência	0.90
Factor de depreciação	0.90
Fonte de luz LED substitui fonte de luz fluorescente	Não
EPREL ID	523288
Referência do modelo	AC31130

DOWNLOADS

Documentos e certificados		Nome do documento
	Declarações de conformidade	LED Classic B/P 40

Ficheiros fotométricos e luminotécnicos		Nome do documento
	Distribuição da potência espectral	349927_2700K_Evl_5630.eps

DADOS LOGÍSTICOS

Código do Produto	Embalagem unitária (peças/unidade)	Dimensões (comprimento x largura x altura)	Peso bruto	Volume
4058075594289	Folding box 1	46 mm x 46 mm x 93 mm	28.00 g	0.20 dm³
4058075594296	Shipping box 10	240 mm x 101 mm x 108 mm	338.00 g	2.62 dm³

O código do produto mencionado indica a quantidade mínima a ser adquirida. Uma caixa unitária pode conter um ou mais produtos. Quando for colocar o pedido de compras, indique uma quantidade unitária ou múltiplos da caixa unitária.

Referências / Links

- Para conformidade de dimerização, consulte www.ledvance.pt/dim
- Para conhecer outros produtos e obter informações atuais sobre lâmpadas de LED, consulte www.ledvance.com/led-systems
- Para garantia, consulte www.ledvance.pt/garantia

AVISO LEGAL

Sujeito a alteração sem prévio aviso. Sempre utilize a versão mais recente.