

FICHA TÉCNICA DO PRODUTO

LED Base Classic A 60 8W 840 Frosted E27

LED BASE CLASSIC A | Lâmpadas LED, forma clássica



Áreas de Aplicação

- Aplicações domésticas
- Iluminação em geral
- Aplicação no exterior somente em luminárias apropriadas

Vantagens do Produto

- Menor consumo de energia do que as lâmpadas incandescentes ou de halógeno
- À prova de choque e vibrações graças à tecnologia de LED
- Sem radiação UV e radiação infravermelha no feixe de luz
- Luz 100% instantânea, sem período de aquecimento
- Pode ser instalada facilmente no lugar das lâmpadas comuns
- Saída térmica mais baixa (comparada com o produto de referência padrão)

Características do Produto

- Lâmpadas de LED profissionais para tensão de linha
- Não dimerizável
- Casquilho: E27, B22d
- Lâmpadas sem mercúrio



DADOS TÉCNICOS

DADOS ELÉTRICOS

Potência nominal	8 W
Potência do Sistema	8.00 W
Tensão nominal	220...240 V
Modo de funcionamento	Tensão de rede em AC
Lâmpada equivalente	60 W
Corrente nominal	60 mA
Tipo de corrente	Corrente alternada (AC)
Corrente elétrica de entrada	4,4 A
Frequência de operação	50...60 Hz
Frequência da rede	50...60 Hz
Número máximo de lâmpadas por d 10 A (B)	320
Nº máx. de lâmpadas no disjuntor. 16 A (B)	320
Distorção harmónica total	112.70 %
Fator de potência λ	0,66

Dados Fotométricos

Fluxo luminoso	806 lm
Rendimento luminoso	100 lm/W
Manutenção de Lumen (fim vida no	0.93
Tonalidade (designação)	Branco Neutro
Temperatura de cor	4000 K
Índice de reprodução de cor Ra	80
Tonalidade da luz	840
Desvio padrão de combinação de cores	≤6 sdc _m
Métrica de Cintilação (Pst LM)	1.0
Métrica de Efeito Estroboscópico (SVM)	0.4

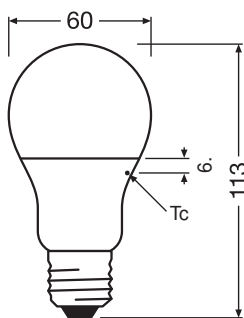


EPREL Data Spectral Diagram LEDr
_4000K

Dados Luminotécnicos

Ângulo de abertura	150 °
Tempo de aquecimento (60 %)	< 0.50 s
Tempo de ligamento	< 0.5 s

DIMENSÕES & PESO



Comprimento	107.00 mm
Diâmetro	60,00 mm
Diâmetro máximo	60 mm
Peso do produto	22,00 g

TEMPERATURAS & CONDIÇÕES DE FUNCIONAMENTO

Temperatura ambiente	-20...+40 °C
Temperatura máxima no ponto TC	100 °C

Vida Útil

Vida mediana L70/B50 @ 25 °C	10000 h
Número de ciclos de Liga e Desliga	100000
Manutenção do fluxo no final de	0.93

DADOS TÉCNICOS ADICIONAIS

Soquete (base)	E27
Quantidade de mercúrio	0.0 mg
Sem mercúrio	Sim

Design / versão	Fosca
Observação de produto	Todos os parâmetros técnicos aplicam-se à lâmpada completa / Devido ao complexo processo de produção de díodos emissores de luz, os valores típicos apresentados para os parâmetros técnicos dos LED são valores puramente estatísticos que não necessariamente correspondem aos atuais parâmetros técnicos de cada produto, que pode variar do valor típico

ATRIBUTOS

Regulável	Não
-----------	-----

CERTIFICADOS & NORMAS

Classe de eficiência energética	F 1)
Consumo de energia	8.00 kWh/1000h
Tipo de protecção	IP20
Normas	CE / UKCA / EAC
Grupo segurança fotobiológica co EN62778	RG1

1) Classe de Eficiência Energética (EEC) na escala A (a mais eficiente) a G (a menos eficiente)

Categorizações específicas de cada país

ILCOS	DRAA/F-9,5/840-220-240-E27-60
Referência do pedido	BASECLA60 8W/84

DADOS LOGÍSTICOS

Temperatura de armazenagem	-20...+80 °C
----------------------------	--------------

Dados do Regulamento de Etiquetagem Energética conforme EU 2019/2015





Tecnologia de iluminação utilizada	LED
Não direcional ou direcional	NDLS
Tensão de rede ou não indicado para tensão de rede	MLS
Tipo de casquilho da fonte de luz (ou outra interface elétrica)	E27
Fonte de luz conectada (CLS)	Não
Fonte de luz com alternância de cor	Não
Envelope	Não
Fonte de luz de elevada luminância	Não
Proteção anti-encandeamento	Não
Temperatura de cor semelhante	SINGLE_VALUE
Consumo em Standby	0.00 W
Indicação de potência equivalente	Sim

Comprimento	107,00 mm
Altura (incl.luminárias cilind.)	60.00 mm
Largura (incl.luminárias redondas)	60.00 mm
Coordenada de cromaticidade x	0.382
Coordenada de cromaticidade y	0.380
R9 Índice Restituição de Cor	1
Correspondência com o ângulo de feixe	SPHERE_360
Factor de Sobrevivência	0.90
Factor de depreciação	0.95
Fonte de luz LED substitui fonte de luz fluorescente	Não
EPREL ID	1403216,523309,1351501,1857028,2192479

Aviso de Segurança

- Não toque na lâmpada se estiver partida.
- Não deve ser usada se a ampola exterior estiver danificada.

DOWNLOADS

Documentos e certificados		Nome do documento
	Declarações de conformidade	Classic A_B_P 15000h FR
	Declarações de conformidade	LED CLASSIC A_P NON-DIM
	Declarações de conformidade UKCA	LED CLASSIC A_P NON-DIM
Ficheiros fotométricos e luminotécnicos		Nome do documento
	Distribuição da potência espectral	EPREL Data Spectral Diagram LEDr _4000K

DADOS LOGÍSTICOS

Código do Produto	Embalagem unitária (peças/unidade)	Dimensões (comprimento x largura x altura)	Peso bruto	Volume
4052899972636	Blister 3	62 mm x 140 mm x 185 mm	112.00 g	1.61 dm³
4058075152632	Folding box 5	61 mm x 242 mm x 122 mm	137.00 g	1.80 dm³

Código do Produto	Embalagem unitária (peças/unidade)	Dimensões (comprimento x largura x altura)	Peso bruto	Volume
4058075152670	Folding box 2	61 mm x 116 mm x 154 mm	65.00 g	1.09 dm ³
4052899972643	Shipping box 18	381 mm x 160 mm x 223 mm	805.00 g	13.59 dm ³
4058075152649	Shipping box 50	495 mm x 318 mm x 136 mm	1980.00 g	21.41 dm ³
4058075152687	Shipping box 20	316 mm x 242 mm x 136 mm	778.00 g	10.40 dm ³

O código do produto mencionado indica a quantidade mínima a ser adquirida. Uma caixa unitária pode conter um ou mais produtos. Quando for colocar o pedido de compras, indique uma quantidade unitária ou múltiplos da caixa unitária.

AVISO LEGAL

Sujeito a alteração sem prévio aviso. Sempre utilize a versão mais recente.