

FICHA TÉCNICA DO PRODUTO

LED Star PAR16 35 36° 2.6W 827 GU10

LED STAR PAR16 | Lâmpadas LED refletora PAR16 com casquilho de pinos



Áreas de Aplicação

- Lojas
- Hospitalidade
- Museus, galerias de arte
- Interiores de residências
- Como downlight para marcação de passarelas, portas, escadas etc.
- Liminária Spot para destaque
- Liminária Spot para objetos sensíveis ao calor como, por exemplo, alimentos, plantas etc.
- Aplicação no exterior somente em luminárias apropriadas

Vantagens do Produto

- Menor consumo de energia do que as lâmpadas incandescentes ou de halógeno
- Fácil substituição de lâmpadas de halógeno devido ao design totalmente em vidro e à ótica única
- Luz 100% instantânea, sem período de aquecimento
- Ideal para pontos de luz econômicos

Características do Produto

- Alternativa LED às lâmpadas convencionais para tensão de rede
- Lâmpadas sem mercúrio



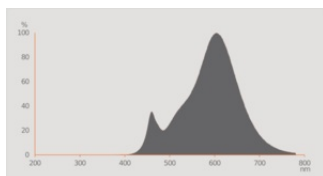
DADOS TÉCNICOS

DADOS ELÉTRICOS

Potência nominal	2,6 W
Potência do Sistema	2.60 W
Tensão nominal	220...240 V
Modo de funcionamento	Tensão de rede em AC
Lâmpada equivalente	35 W
Corrente nominal	25 mA
Tipo de corrente	Corrente alternada (AC)
Corrente elétrica de entrada	7 A
Frequência de operação	50/60 Hz
Frequência da rede	50/60 Hz
Número máximo de lâmpadas por d 10 A (B)	42
Nº máx. de lâmpadas no disjuntor. 16 A (B)	53
Fator de potência λ	> 0,40

Dados Fotométricos

Intensidade luminosa	400 cd
Fluxo luminoso	230 lm
Fluxo luminoso nominal útil 90°	230 lm
Rendimento luminoso	88 lm/W
Manutenção de Lumen (fim vida no	0.95
Tonalidade (designação)	Branco quente
Temperatura de cor	2700 K
Índice de reprodução de cor Ra	80
Tonalidade da luz	827
Desvio padrão de combinação de cores	≤6 sdc
intensidade de pico	400 cd
Manutenção do fluxo luminoso em	0.80
Métrica de Cintilação (Pst LM)	≤1
Métrica de Efeito Estroboscópico (SVM)	≤0.4



Everlight 67-23ST KKE 2700K

Dados Luminotécnicos

Ângulo de abertura	36 °
Tempo de aquecimento (60 %)	< 0.50 s
Tempo de ligamento	< 0.5 s

DIMENSÕES & PESO

Comprimento	54.00 mm
Diâmetro	50,00 mm
Diâmetro máximo	50 mm
Peso do produto	40,00 g

TEMPERATURAS & CONDIÇÕES DE FUNCIONAMENTO

Temperatura ambiente	-20...+40 °C
Temperatura máxima no ponto TC	90 °C

Vida Útil

Vida mediana L70/B50 @ 25 °C	15000 h
Número de ciclos de Liga e Desliga	100000
Manutenção do fluxo no final de	0.95
Índice de mortalidade em 6.000 h	≥ 0.90

DADOS TÉCNICOS ADICIONAIS

Soquete (base)	GU10
Quantidade de mercúrio	0.0 mg

Sem mercúrio	Sim
Observação de produto	Todos os parâmetros técnicos aplicam-se à lâmpada completa / Devido ao complexo processo de produção de díodos emissores de luz, os valores típicos apresentados para os parâmetros técnicos dos LED são valores puramente estatísticos que não necessariamente correspondem aos atuais parâmetros técnicos de cada produto, que pode variar do valor típico

ATRIBUTOS

Regulável	Não
-----------	-----

CERTIFICADOS & NORMAS

Classe de eficiência energética	F 1)
Consumo de energia	3.00 kWh/1000h
Tipo de protecção	IP20
Normas	CE / EAC
Grupo segurança fotobiológica co EN62778	RG1

1) Classe de Eficiência Energética (EEC) na escala A (a mais eficiente) a G (a menos eficiente)

Categorizações específicas de cada país

ILCOS	DRPAR-2,6/840-220-240-GU10-50/36
Referência do pedido	LSPAR163536 2,6

DADOS LOGÍSTICOS

Temperatura de armazenagem	-20...+80 °C
----------------------------	--------------

Dados do Regulamento de Etiquetagem Energética conforme EU 2019/2015


Tecnologia de iluminação utilizada	LED
Não direcional ou direcional	DLS
Tensão de rede ou não indicado para tensão de rede	MLS
Tipo de casquilho da fonte de luz (ou outra interface elétrica)	GU10
Fonte de luz conectada (CLS)	Não
Fonte de luz com alternância de cor	Não
Envelope	Não
Fonte de luz de elevada luminância	Não
Proteção anti-encandeamento	Não
Temperatura de cor semelhante	SINGLE_VALUE
Consumo em Standby	0 W
Indicação de potência equivalente	Sim


Comprimento	54,00 mm
Altura (incl.luminárias cilind.)	50.00 mm
Largura (incl.luminárias redondas)	50.00 mm
Coordenada de cromaticidade x	0.458
Coordenada de cromaticidade y	0.410
R9 Índice Restituição de Cor	1
Correspondência com o ângulo de feixe	NARROW_CONE_90
Factor de Sobrevivência	0.90
Factor de depreciação	0,4
Fonte de luz LED substitui fonte de luz fluorescente	Não
EPREL ID	1402938,1403125,522950,1368221
Referência do modelo	AC32699,AC45691,AC16515,AC26511

Aviso de Segurança

- Não toque na lâmpada se estiver partida.
- Não deve ser usada se a ampola exterior estiver danificada.

DOWNLOADS

Documentos e certificados		Nome do documento
	Declarações de conformidade	PAR16 and GX53

Ficheiros fotométricos e luminotécnicos		Nome do documento
	Distribuição da potência espectral	Everlight 67-23ST KKE 2700K

DADOS LOGÍSTICOS

Código do Produto	Embalagem unitária (peças/unidade)	Dimensões (comprimento x largura x altura)	Peso bruto	Volume
4058075233263	Folding box 1	49 mm x 49 mm x 95 mm	50.00 g	0.23 dm³
4058075617711	Shipping box 6	168 mm x 111 mm x 71 mm	340.00 g	1.32 dm³

O código do produto mencionado indica a quantidade mínima a ser adquirida. Uma caixa unitária pode conter um ou mais produtos. Quando for colocar o pedido de compras, indique uma quantidade unitária ou múltiplos da caixa unitária.

Referências / Links

- Para conhecer outros produtos e obter informações atuais sobre lâmpadas de LED, consulte www.ledvance.com/led-systems
- Para garantia, consulte www.ledvance.pt/garantia

AVISO LEGAL

Sujeito a alteração sem prévio aviso. Sempre utilize a versão mais recente.