

FICHA TÉCNICA DO PRODUTO

LED Value PAR16 50 36° 4.3W 865 GU10

LED VALUE PAR16 | Lâmpadas LED refletora PAR16 com casquilho de pinos



Áreas de Aplicação

- Lojas e show rooms
- Aplicações domésticas
- Aplicações comerciais
- Iluminação de destaque
- Aplicação no exterior somente em luminárias apropriadas

Vantagens do Produto

- Substituição rápida, simples e segura sem religação
- Forma, dimensões e fluxo luminoso comparável à lâmpada incandescente ou halógeno
- Baixo custo de manutenção graças a sua vida útil longa
- Sem radiação UV e radiação infravermelha no feixe de luz
- Luz 100% instantânea, sem período de aquecimento
- Menor consumo de energia do que as lâmpadas incandescentes ou de halógeno

Características do Produto

- A alternativa LED às lâmpadas de halógeno para tensão de rede
- Não dimerizável
- Casquilho: GU10
- Lâmpada em vidro
- Boa qualidade de luz, índice de reprodução de cor $R_{a} \geq 80$



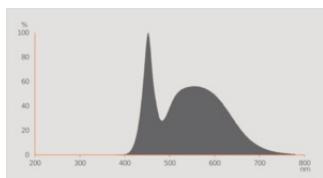
DADOS TÉCNICOS

DADOS ELÉTRICOS

Potência nominal	4,3 W
Potência do Sistema	4.30 W
Tensão nominal	220...240 V
Modo de funcionamento	Tensão de rede em AC
Lâmpada equivalente	50 W
Corrente nominal	38 mA
Tipo de corrente	Corrente alternada (AC)
Corrente elétrica de entrada	7 A
Frequência de operação	50/60 Hz
Frequência da rede	50/60 Hz
Número máximo de lâmpadas por d 10 A (B)	41
Nº máx. de lâmpadas no disjuntor. 16 A (B)	52
Fator de potência λ	> 0,40

Dados Fotométricos

Intensidade luminosa	600 cd
Fluxo luminoso	350 lm
Fluxo luminoso nominal útil 90°	350 lm
Rendimento luminoso	81 lm/W
Manutenção de Lumen (fim vida no	0.93
Tonalidade (designação)	Branco Frio
Temperatura de cor	6500 K
Índice de reprodução de cor Ra	80
Tonalidade da luz	865
Desvio padrão de combinação de cores	≤6 sdc
intensidade de pico	600 cd
Manutenção do fluxo luminoso em	0.80
Métrica de Cintilação (Pst LM)	≤1
Métrica de Efeito Estroboscópico (SVM)	≤0.4



OS 8W6565RL11L14 6500K

Dados Luminotécnicos

Ângulo de abertura	36 °
Tempo de aquecimento (60 %)	< 0.50 s
Tempo de ligamento	< 0.5 s

DIMENSÕES & PESO

Comprimento	54.00 mm
Diâmetro	50,00 mm
Diâmetro máximo	50 mm
Peso do produto	40,00 g

TEMPERATURAS & CONDIÇÕES DE FUNCIONAMENTO

Temperatura ambiente	-20...+40 °C
Temperatura máxima no ponto TC	90 °C

Vida Útil

Vida mediana L70/B50 @ 25 °C	10000 h
Número de ciclos de Liga e Desliga	100000
Manutenção do fluxo no final de	0.93
Índice de mortalidade em 6.000 h	≥ 0.90

DADOS TÉCNICOS ADICIONAIS

Soquete (base)	GU10
Quantidade de mercúrio	0.0 mg

Sem mercúrio	Sim
Observação de produto	Todos os parâmetros técnicos aplicam-se à lâmpada completa / Devido ao complexo processo de produção de díodos emissores de luz, os valores típicos apresentados para os parâmetros técnicos dos LED são valores puramente estatísticos que não necessariamente correspondem aos atuais parâmetros técnicos de cada produto, que pode variar do valor típico

ATRIBUTOS

Regulável	Não
-----------	-----

CERTIFICADOS & NORMAS

Classe de eficiência energética	F 1)
Consumo de energia	5.00 kWh/1000h
Tipo de protecção	IP20
Normas	CE / EAC
Grupo segurança fotobiológica co EN62778	RG1

1) Classe de Eficiência Energética (EEC) na escala A (a mais eficiente) a G (a menos eficiente)

Categorizações específicas de cada país

Referência do pedido	LVPAR165036 4,3
----------------------	-----------------

DADOS LOGÍSTICOS

Temperatura de armazenagem	-20...+80 °C
----------------------------	--------------

Dados do Regulamento de Etiquetagem Energética conforme EU 2019/2015


Tecnologia de iluminação utilizada	LED
Não direcional ou direcional	DLS
Tensão de rede ou não indicado para tensão de rede	MLS
Tipo de casquilho da fonte de luz (ou outra interface elétrica)	GU10
Fonte de luz conectada (CLS)	Não
Fonte de luz com alternância de cor	Não
Envelope	Não
Fonte de luz de elevada luminância	Não
Proteção anti-encandeamento	Não
Temperatura de cor semelhante	SINGLE_VALUE
Consumo em Standby	0 W
Indicação de potência equivalente	Sim
Comprimento	54,00 mm






Altura (incl.luminárias cilind.)	50.00 mm
Largura (incl.luminárias redondas)	50.00 mm
Coordenada de cromaticidade x	0.313
Coordenada de cromaticidade y	0.328
R9 Índice Restituição de Cor	1
Correspondência com o ângulo de feixe	NARROW_CONE_90
Factor de Sobrevivência	0.90
Factor de depreciação	>0.4
Fonte de luz LED substitui fonte de luz fluorescente	Não
EPREL ID	522944,1368228,2499544
Referência do modelo	AC32706,AC45698,AC45698,AC91848

Aviso de Segurança

- Não toque na lâmpada se estiver partida.
- Não deve ser usada se a ampola exterior estiver danificada.

DOWNLOADS

Documentos e certificados		Nome do documento
	Declarações de conformidade	PAR16 and GX53

Ficheiros fotométricos e luminotécnicos		Nome do documento
	Ficheiro IES (IES)	AC08020_PAR165W
	Ficheiro LDT (Eulumdat)	AC08020_PAR165W
	Curva de distribuição de luz tipo cone	LVPAR165036 3,6W 865 230V GU10 FS1 OSRAM
	Curva de distribuição de luz tipo polar	LVPAR165036 3,6W 865 230V GU10 FS1 OSRAM
	Distribuição da potência espectral	OS 8W6565RL11L14 6500K

DADOS LOGÍSTICOS

Código do Produto	Embalagem unitária (peças/unidade)	Dimensões (comprimento x largura x altura)	Peso bruto	Volume
4058075817715	Folding box 1	49 mm x 49 mm x 62 mm	47.00 g	0.15 dm³

Código do Produto	Embalagem unitária (peças/unidade)	Dimensões (comprimento x largura x altura)	Peso bruto	Volume
4058075817722	Shipping box 10	255 mm x 107 mm x 72 mm	480.00 g	1.96 dm³

O código do produto mencionado indica a quantidade mínima a ser adquirida. Uma caixa unitária pode conter um ou mais produtos. Quando for colocar o pedido de compras, indique uma quantidade unitária ou múltiplos da caixa unitária.

AVISO LEGAL

Sujeito a alteração sem prévio aviso. Sempre utilize a versão mais recente.