

FICHA TÉCNICA DO PRODUTO

Cabinet LED Slim Sensor 500mm

Cabinet LED Slim | Luminárias de baixa tensão para móveis, na forma linear

Áreas de Aplicação

- Iluminação de prateleiras e armários



Vantagens do Produto

- Luminária para baixa voltagem para funcionamento DC com driver externo
- Design muito elegante
- Distribuição de luz homogênea
- Instalação simples e rápida em praticamente qualquer superfície (fita adesiva ou parafusos)

Características do Produto

- Fluxo luminoso: até 470 lm
- Liga e desliga com movimento a uma distância de 5 cm em frente do sensor de movimento por infravermelhos
- Regulação contínua ao tapar o sensor de movimento por infravermelhos a uma distância de 5 cm pelo menos durante um segundo
- Material: alumínio
- Cor do produto: branco
- Disponível em dois comprimentos: 30 cm e 50 cm
- Disponível como luminária individual ou dupla em kit

DADOS TÉCNICOS

DADOS ELÉTRICOS

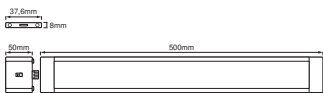
Potência nominal	10,00 W
Tensão nominal	220...240 V
Frequência da rede	50...60 Hz
Corrente nominal	100,000 mA
Fator de potência λ	> 0,5
Grau de proteção	II
Modo de funcionamento	Driver LED externo

Dados Fotométricos

Fluxo luminoso	470 lm
Rendimento luminoso	47 lm/W
Temperatura de cor	3000 K
Tonalidade (designação)	branco quente
Índice de reprodução de cor Ra	≥80
Desvio padrão de combinação de cores	≤6 sdcn
Grupo segurança fotobiológica co EN62778	RG1
Ângulo de abertura	100 °

DIMENSÕES & PESO

Comprimento	500,00 mm
Largura	37,60 mm
Altura	8,00 mm
Peso do produto	300,00 g



CABINET LED SLIM 50CM

MATERIAIS & CORES

Cor do produto	Branco
Cor do corpo	Branco
Material do corpo	L POLYCARBON. (PC) ACRYLONIT.
Material do difusor	Polycarbonato
Quantidade de mercúrio	0.0 mg

APLICAÇÃO & INSTALAÇÃO

Tipo de ligação	Tomada tipo C (EU)
Tipo de protecção	IP20
Grau de protecção (impacto mecânico [PIM])	IK03
Regulável	Sim
Tipo de montagem	Surface
Aplicação	Interior
Com fonte de luz	Sim
Replaceable light source	Não

Vida Útil

Vida mediana L70/B50 @ 25 °C	30000 h ¹⁾
------------------------------	-----------------------

1) t[h]: L70 / B50 a 25 °C (Ta), t[h]: L80 / B10 a 25 °C (Ta), t[h]: L90 / B10 a 25 °C (Ta)

SENSOR

Tipo de sensor	Movimento
Tecnologia do sensor	Infravermelhos/Fotocélula

CERTIFICADOS & NORMAS

Normas	CE / EAC
Temperatura de superfície limitada	Não
Módulos LED substituíveis	Não substituível




Equipamento / Acessórios

- Adaptador externo para tensão de rede incluído (compri. cabo: 1.5 m)

Aviso de Segurança

- Para reduzir o risco de estrangulamento, o cabo de alimentação da luminária deve ser fixo à parede, caso a eletrificação esteja ao alcance do braço.

DOWNLOADS

Documentos e certificados		Nome do documento
	Instruções de utilização / instruções de segurança	CABINET LED SLIM
	Informações legais	Safety insert G11220499
	Declarações de conformidade	CE Declaration Cabinet LED

DADOS LOGÍSTICOS

Código do Produto	Embalagem unitária (peças/unidade)	Dimensões (comprimento x largura x altura)	Peso bruto	Volume
4099854462375	Folding box 1	50 mm x 90 mm x 545 mm	428.00 g	2.45 dm³
4099854462382	Shipping box 8	560 mm x 220 mm x 205 mm	3918.00 g	25.26 dm³

O código do produto mencionado indica a quantidade mínima a ser adquirida. Uma caixa unitária pode conter um ou mais produtos. Quando for colocar o pedido de compras, indique uma quantidade unitária ou múltiplos da caixa unitária.

AVISO LEGAL

Sujeito a alteração sem prévio aviso. Sempre utilize a versão mais recente.