

FICHA TÉCNICA DO PRODUTO

ENDURA Style UpDown Deco II 11W Dark Grey

ENDURA® STYLE UPDOWN DECO | Candeeiros de parede com ângulo fechado



Áreas de Aplicação

- Para Exterior (IP44)
- Fachadas de edifícios
- Iluminação de entradas
- Pátios, varandas

Vantagens do Produto

- Instalação simples e rápida
- Eficiente energeticamente graças à tecnologia LED

Características do Produto

- Ângulo fechado e anti-encandeamento
- Corpo em alumínio fundido
- Emissão de luz simples ou dupla



DADOS TÉCNICOS

DADOS ELÉTRICOS

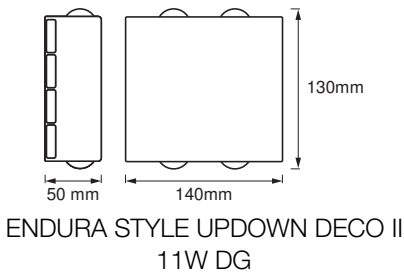
Potência nominal	10,50 W
Tensão nominal	220...240 V
Frequência da rede	50...60 Hz
Corrente nominal	54,000 mA
Nº. máx. de luminárias por disjunt B16 A	120
Nº. máx. de luminárias por disjunt C10 A	150
Número max. de luminárias por disjuntor C16	240
Fator de potência λ	> 0,5
Distorção harmónica total	\leq 20 %
Grau de proteção	I
Modo de funcionamento	Electronic control gear (ECG)

Dados Fotométricos

Fluxo luminoso	550 lm
Fluxo luminoso total das fontes de luz incluídas	940 lm
Rendimento luminoso	50 lm/W
Temperatura de cor	3000 K
Tonalidade (designação)	Branco quente
Índice de reprodução de cor Ra	\geq 80
Desvio padrão de combinação de cores	< 6 sdcm
Grupo segurança fotobiológica co EN62778	RG1
Grupo segurança fotobiológica co EN62471	RG0
Ângulo de abertura	55 °

DIMENSÕES & PESO

Comprimento	50,00 mm
Largura	140,00 mm
Altura	130,00 mm
Peso do produto	650,00 g



MATERIAIS & CORES

Cor do produto	Cinzeno escuro
Cor do corpo	Cinzeno escuro
Material do corpo	Alumínio
Material do difusor	Polimetilmetacrilato (PMMA)
Quantidade de mercúrio	0.0 mg

APLICAÇÃO & INSTALAÇÃO

Temperatura ambiente	-20...+40 °C
Temperatura de armazenagem	-30...+70 °C
Tipo de ligação	Terminal de parafuso
Tipo de protecção	IP44
Grau de protecção (impacto mecânico [PIM])	IK03
Regulável	Não
Tipo de montagem	Surface
Aplicação	Exterior
Com fonte de luz	Sim
Replaceable light source	Não

Vida Útil

Vida mediana L70/B50 @ 25 °C	30000 h ¹⁾
Número de ciclos de Liga e Desliga	100000

¹⁾ t[h]: L70 / B50 a 25 °C (Ta), t[h]: L80 / B10 a 25 °C (Ta), t[h]: L90 / B10 a 25 °C (Ta)

CERTIFICADOS & NORMAS

Normas	CE / UKCA / EAC
Temperatura de superfície limitada	Não

Módulos LED substituíveis	Não substituível
---------------------------	------------------

DADOS TÉCNICOS ADICIONAIS

Número de fontes de luz	empty
-------------------------	-------





Equipamento / Acessórios

- Acessórios para montagem completa e ligação incluídos

Aviso de Segurança

- Todas as ligações elétricas devem ser feitas por um técnico qualificado.
- Atenção, risco de choque elétrico.
- Produto com classe de proteção I. Todas as partes metálicas do corpo que são condutoras e podem absorver tensão durante o funcionamento ou durante a manutenção em caso de falha, devem ser continuamente conectadas ao condutor com proteção terra.

DOWNLOADS

Documentos e certificados		Nome do documento
	Instruções de utilização / instruções de segurança	ENDURA STYLE UPDOWN DECO
	Informações legais	Safety insert G11219578
	Declarações de conformidade	ENDURA STYLE MIDI and UPDOWN
	Declarações de conformidade UKCA	Fixed LUM

DADOS LOGÍSTICOS

Código do Produto	Embalagem unitária (peças/unidade)	Dimensões (comprimento x largura x altura)	Peso bruto	Volume
4099854462054	Folding box 1	64 mm x 154 mm x 145 mm	783.00 g	1.43 dm³
4099854462061	Shipping box 6	325 mm x 208 mm x 160 mm	4700.00 g	10.82 dm³

O código do produto mencionado indica a quantidade mínima a ser adquirida. Uma caixa unitária pode conter um ou mais produtos. Quando for colocar o pedido de compras, indique uma quantidade unitária ou múltiplos da caixa unitária.

AVISO LEGAL

Sujeito a alteração sem prévio aviso. Sempre utilize a versão mais recente.