

FICHA TÉCNICA DO PRODUTO

ENDURA Style Plate Wall 12W Stainless Steel

Endura Style Plate | Luminárias de parede em aço inoxidável e cinza escuro com fonte de luz integrada e opção de sensor ajustável



Áreas de Aplicação

- Fachadas de edifícios
- Iluminação de entradas
- Pátios, balcões

Vantagens do Produto

- Instalação simples e rápida
- Eficiente energeticamente graças à tecnologia LED

Características do Produto

- Luminárias LED para exterior, de elevado fluxo e funcionais
- Disponíveis com e sem sensor
- Corpo em aço inox
- Tipo de proteção: IP44



DADOS TÉCNICOS

DADOS ELÉTRICOS

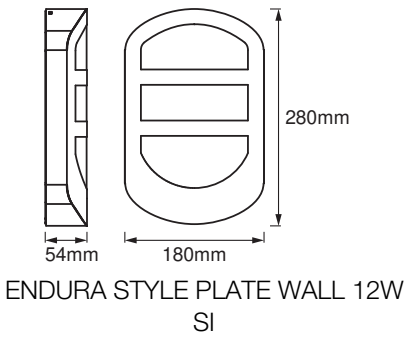
Potência nominal	12,00 W
Tensão nominal	220...240 V
Frequência da rede	50...60 Hz
Corrente nominal	65,000 mA
Fator de potência λ	≥0,5
Grau de proteção	II
Modo de funcionamento	Mains voltage

Dados Fotométricos

Fluxo luminoso	650 lm
Fluxo luminoso total das fontes de luz incluídas	1500 lm
Rendimento luminoso	50 lm/W
Temperatura de cor	3000 K
Tonalidade (designação)	Branco quente
Índice de reprodução de cor Ra	≥80
Desvio padrão de combinação de cores	< 6 sdcm
Métrica de Cintilação (Pst LM)	<1
Métrica de Efeito Estroboscópico (SVM)	<0.4
Grupo segurança fotobiológica co EN62778	RG0
Ângulo de abertura	108 °

DIMENSÕES & PESO

Comprimento	54,00 mm
Largura	180,00 mm
Altura	280,00 mm
Peso do produto	670,00 g



MATERIAIS & CORES

Cor do produto	Aço
Cor do corpo	Aço
Material do corpo	Aço
Material do difusor	Polycarbonato
Teste temperatura do fio conforme IEC 60695-2-12	650 °C

APLICAÇÃO & INSTALAÇÃO

Temperatura ambiente	-20...+40 °C
Tipo de ligação	Terminal, 2 condutores (L, N)
Tipo de protecção	IP44
Regulável	Não
Tipo de montagem	Surface
Local de montagem	Parede
Aplicação	Exterior
Com fonte de luz	Sim
Replaceable light source	Não

Vida Útil

Vida mediana L70/B50 @ 25 °C	25000 h ¹⁾
Número de ciclos de Liga e Desliga	12500

¹⁾ t[h]: L70 / B50 a 25 °C (Ta), t[h]: L80 / B10 a 25 °C (Ta), t[h]: L90 / B10 a 25 °C (Ta)

CERTIFICADOS & NORMAS

Normas	CE / UKCA
Temperatura de superfície limitada	Não

Proteção contra impactos	Não
--------------------------	-----





Equipamento / Acessórios

- Acessórios para montagem completa e ligação incluídos

Aviso de Segurança

- Todas as ligações elétricas devem ser feitas por um técnico qualificado.
- Atenção, risco de choque elétrico.

DOWNLOADS

Documentos e certificados		Nome do documento
	Instruções de utilização / instruções de segurança	ENDURA STYLE PLATE WALL
	Informações legais	Safety insert G11219279
	Declarações de conformidade	ENDURA STYLE PLATE WALL 12W ST
	Declarações de conformidade UKCA	Fixed LUM

DADOS LOGÍSTICOS

Código do Produto	Embalagem unitária (peças/unidade)	Dimensões (comprimento x largura x altura)	Peso bruto	Volume
4099854461576	Folding box 1	60 mm x 185 mm x 290 mm	741.00 g	3.22 dm³
4099854461583	Shipping box 4	310 mm x 260 mm x 205 mm	3282.00 g	16.52 dm³

O código do produto mencionado indica a quantidade mínima a ser adquirida. Uma caixa unitária pode conter um ou mais produtos. Quando for colocar o pedido de compras, indique uma quantidade unitária ou múltiplos da caixa unitária.

AVISO LEGAL

Sujeito a alteração sem prévio aviso. Sempre utilize a versão mais recente.