

FICHA TÉCNICA DO PRODUTO

ENDURA® Classic Lantern Square M E27

Rusty

ENDURA® Classic Lantern | Candeeiro clássico na forma quadrada



Áreas de Aplicação

- Apenas para locais de exterior especialmente protegidos
- Indicado para aplicações de exterior com montagem da luminária com o suporte da lâmpada para baixo
- Iluminação de entradas
- Pátios, balcões

Vantagens do Produto

- Elevada flexibilidade na escolha da fonte de luz graças à base E27
- Instalação simples e rápida

Características do Produto

- Corpo em alumínio fundido
- Difusor em vidro transparente
- Tipo de proteção: IP23



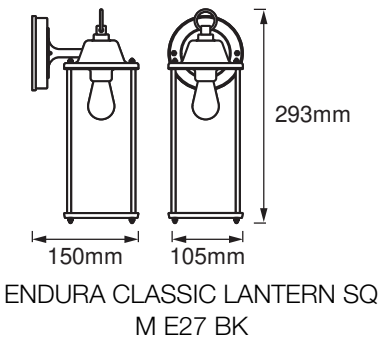
DADOS TÉCNICOS

DADOS ELÉTRICOS

Tensão nominal	220...240 V
Frequência da rede	50...60 Hz
Grau de proteção	I
Modo de funcionamento	Mains voltage

DIMENSÕES & PESO

Comprimento	105,00 mm
Largura	150,00 mm
Altura	293,00 mm
Peso do produto	960,00 g



MATERIAIS & CORES

Cor do produto	Rust
Cor do corpo	Rust
Material do corpo	Alumínio
Material do difusor	Vidro

APLICAÇÃO & INSTALAÇÃO

Temperatura ambiente	-20...+40 °C
Temperatura de armazenagem	-20...+80 °C
Tipo de ligação	Terminal, 3 condutores (L, N, PE)
Tipo de protecção	IP43/IP43
Regulável	Não

Tipo de montagem	Surface
Local de montagem	Parede
Aplicação	Exterior
Com fonte de luz	Não
Replaceable light source	Não
Designação da base	E27

ILUMINAÇÃO DE EMERGÊNCIA

Tipo de teste em modo de emergência	Nenhum
-------------------------------------	--------

CERTIFICADOS & NORMAS

Normas	CE / UKCA
Temperatura de superfície limitada	Não
Proteção contra impactos	Não

DADOS TÉCNICOS ADICIONAIS

Observação de produto	Potência máxima da lâmpada: 60 W / Available from January 2026
Número de fontes de luz	1



Equipamento / Acessórios

- Acessórios para montagem completa e ligação incluídos
- Sem fontes de luz incluídas

Aviso de Segurança

- Todas as ligações elétricas devem ser feitas por um técnico qualificado.
- Atenção, risco de choque elétrico.
- Produto com classe de proteção I. Todas as partes metálicas do corpo que são condutoras e podem absorver tensão durante o funcionamento ou durante a manutenção em caso de falha, devem ser continuamente conectadas ao condutor com proteção terra.

DOWNLOADS

Documentos e certificados		Nome do documento
	Instruções de utilização / instruções de segurança	ENDURA CLASSIC LANTERN SQ
	Informações legais	Safety insert G11219578

DADOS LOGÍSTICOS

Código do Produto	Embalagem unitária (peças/unidade)	Dimensões (comprimento x largura x altura)	Peso bruto	Volume
4099854712531	Folding box 1	131 mm x 171 mm x 312 mm	1073.00 g	6.99 dm³
4099854712548	Shipping box 6	408 mm x 357 mm x 332 mm	6830.00 g	48.36 dm³

O código do produto mencionado indica a quantidade mínima a ser adquirida. Uma caixa unitária pode conter um ou mais produtos. Quando for colocar o pedido de compras, indique uma quantidade unitária ou múltiplos da caixa unitária.

AVISO LEGAL

Sujeito a alteração sem prévio aviso. Sempre utilize a versão mais recente.