

FICHA TÉCNICA DO PRODUTO

ENDURA Classic Post Up E27

ENDURA® CLASSIC POST | Candeeiros em aço inox com difusor em vidro



Áreas de Aplicação

- Para Exterior (IP44)
- Fachadas de edifícios
- Iluminação de entradas
- Pátios, varandas
- Iluminação de caminhos
- Acessos

Vantagens do Produto

- Elevada flexibilidade na escolha da fonte de luz graças à base E27
- Instalação simples e rápida

Características do Produto

- Corpo em aço inox
- Difusor em vidro claro com acabamento martelado
- Disponíveis com e sem sensor
- Disponíveis como luminárias de parede e pimenteiros
- Adequado para aplicações inteligentes graças à compatibilidade com lâmpadas SMART+



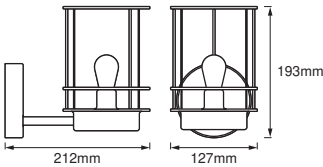
DADOS TÉCNICOS

DADOS ELÉTRICOS

Tensão nominal	220...240 V
Frequência da rede	50...60 Hz
Grau de proteção	I
Modo de funcionamento	Mains voltage

DIMENSÕES & PESO

Diâmetro	127,0 mm
Comprimento	212,00 mm
Largura	127,00 mm
Altura	193,00 mm
Peso do produto	1065,00 g



ENDURA CLASSIC POST UP E27
ST

MATERIAIS & CORES

Cor do produto	Aço
Cor do corpo	Aço
Material do corpo	Stainless steel
Quantidade de mercúrio	0.0 mg

APLICAÇÃO & INSTALAÇÃO

Temperatura ambiente	-20...+40 °C
Temperatura de armazenagem	-20...+85 °C
Tipo de ligação	Terminal de parafuso
Tipo de protecção	IP44
Regulável	Não
Tipo de montagem	Surface

Local de montagem	Parede
Aplicação	Exterior
Com fonte de luz	Não
Replaceable light source	Não
Designação da base	E27

CERTIFICADOS & NORMAS

Normas	CE / EAC / UKCA
--------	-----------------

DADOS TÉCNICOS ADICIONAIS

Observação de produto	Potência máxima da lâmpada: 60 W
Número de fontes de luz	1




Equipamento / Acessórios

- Acessórios para montagem completa e ligação incluídos
- Sem fontes de luz incluídas

Aviso de Segurança

- Todas as ligações elétricas devem ser feitas por um técnico qualificado.
- Atenção, risco de choque elétrico.
- Produto com classe de proteção I. Todas as partes metálicas do corpo que são condutoras e podem absorver tensão durante o funcionamento ou durante a manutenção em caso de falha, devem ser continuamente conectadas ao condutor com proteção terra.

DOWNLOADS

Documentos e certificados		Nome do documento
	Instruções de utilização / instruções de segurança	ENDURA CLASSIC POST
	Informações legais	Legal insert I-Outdoor
	Declarações de conformidade	CE Declaration Endura Classic Post

DADOS LOGÍSTICOS

Código do Produto	Embalagem unitária (peças/unidade)	Dimensões (comprimento x largura x altura)	Peso bruto	Volume
4058075206502	Folding box 1	141 mm x 239 mm x 242 mm	1291.00 g	8.16 dm³

Código do Produto	Embalagem unitária (peças/unidade)	Dimensões (comprimento x largura x altura)	Peso bruto	Volume
4058075206519	Shipping box 4	500 mm x 257 mm x 300 mm	5814.00 g	38.55 dm³

O código do produto mencionado indica a quantidade mínima a ser adquirida. Uma caixa unitária pode conter um ou mais produtos. Quando for colocar o pedido de compras, indique uma quantidade unitária ou múltiplos da caixa unitária.

AVISO LEGAL

Sujeito a alteração sem prévio aviso. Sempre utilize a versão mais recente.